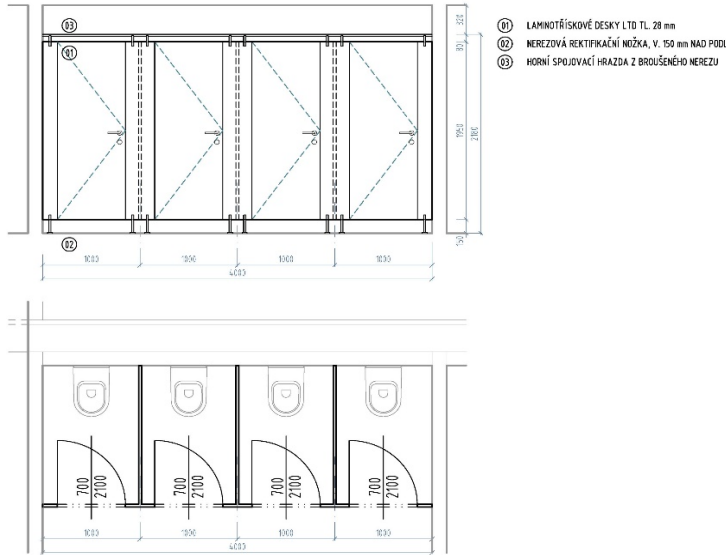
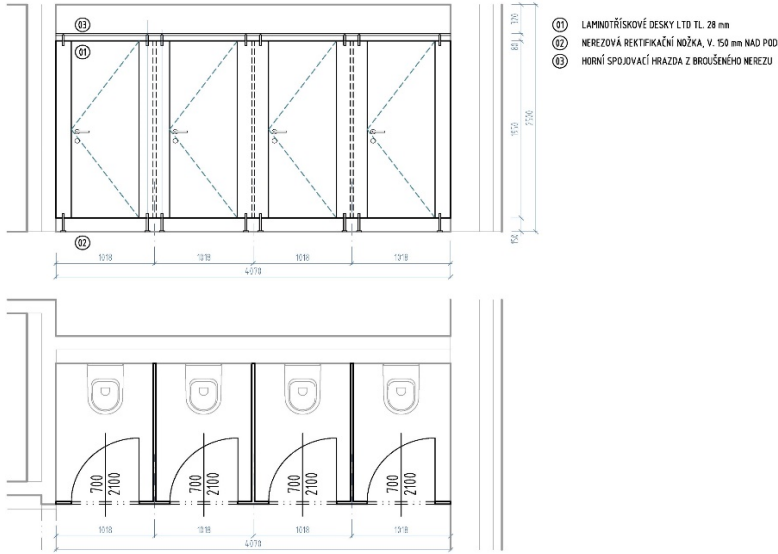
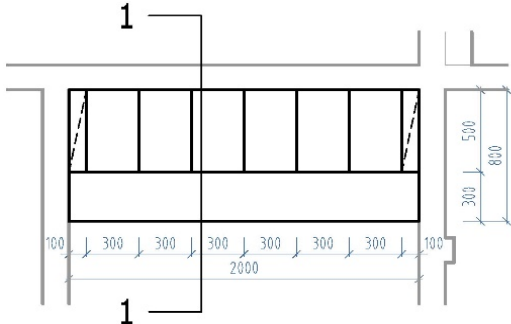
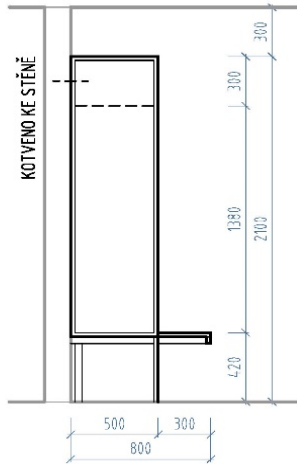
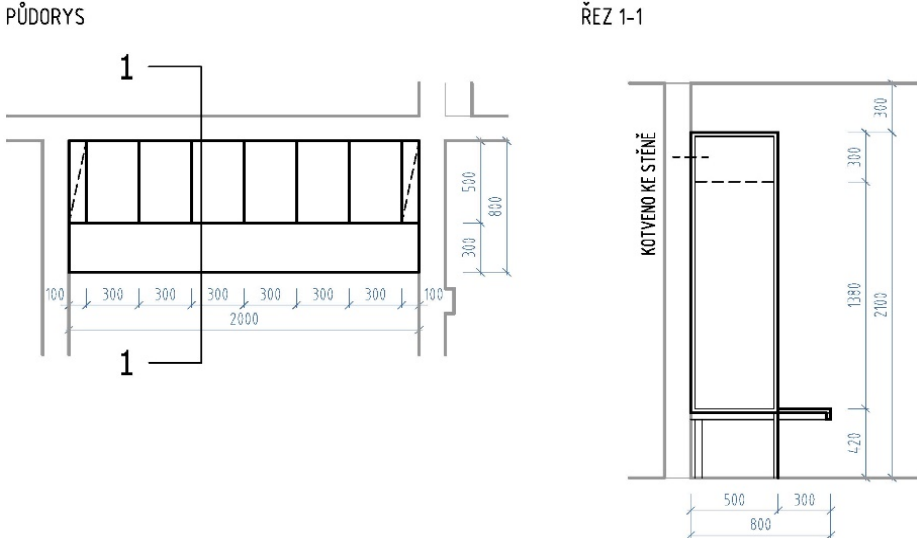


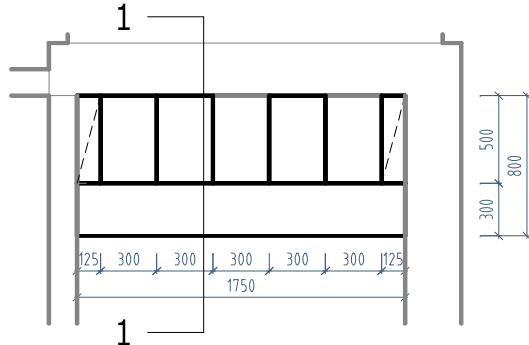
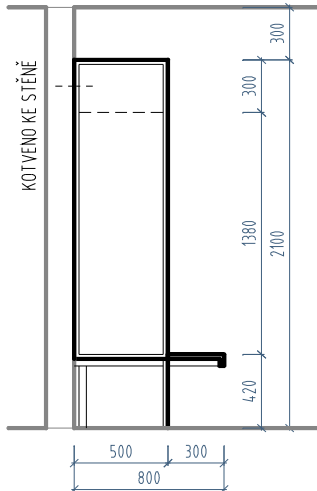
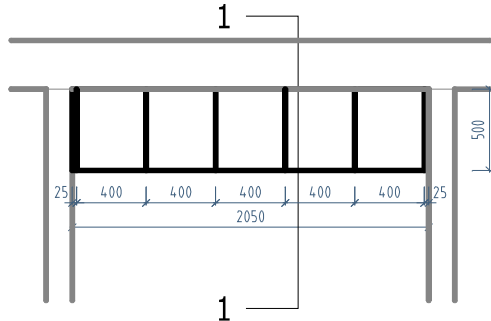
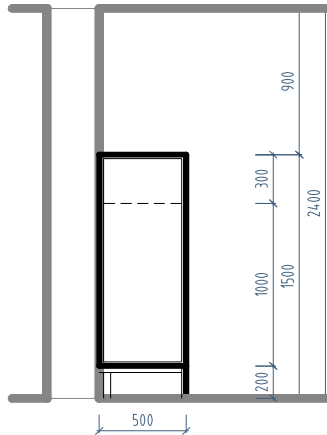
02	03/2019	SNÍŽENÍ VÝŠKY SPORTOVNÍ HALY, ZMĚNA KONSTRUKČNÍHO SYSTÉMU SPORTOVNÍ HALY, ÚPRAVA SKLADEB KONSTRUKCÍ			
01	06/2018	ÚPRAVA SKLADEB KONSTRUKCÍ, ZMĚNA TRASOVÁNÍ PŘÍJEZDOVÉ KOMUNIKACE			
REV. NO.	DATUM / DATE	POPIS / ANNOTATION			
AKCE / PROJECT		<div>SPORTOVNÍ HALA SUŠICE</div> <div>parc. č. 968/9, 968/10, st. 2196, část 968/2, K.Ú. SUŠICE NAD OTAVOU</div>	AUTORIZAČNÍ RAŽÍTKO / REGISTRATION STAMP		
INVESTOR / DEVELOPER		<div>MĚSTO SUŠICE</div> <div>náměstí Svobody 138, 342 01, Sušice</div>	<div></div>		
HLAVNÍ PROJEKTANT / GENERAL DESIGNER		ARCHITEKT PROJEKTU / ARCHITECT			VEDENÍ PROJEKTU / PROJECT LEADER
<div>APRIS</div> <div>3MP</div> <div>APRIS 3MP s.r.o. BAAROVA 231/36, 140 00, PRAHA 4, CR tel.: +420 261 260 358, e-mail: apris@apris.cz</div>		Ing. arch. M. TYLŠOVÁ Ing. arch. V. TARABA Ing. arch. P. HOLUBOVÁ			Ing. arch. M. TYLŠOVÁ Ing. V. HEJL
PROJEKTANT ČÁSTI / DESIGNER		ČÁST/PART	VYPRACOVAL/DRAFTER	KONTROLA/CHECK	
<div>APRIS</div> <div>3MP</div> <div>APRIS 3MP s.r.o. BAAROVA 231/36, 140 00, PRAHA 4, CR tel.: +420 261 260 358, e-mail: apris@apris.cz</div>		S0-01 D.01	Ing. arch. P. HOLUBOVÁ Ing. arch. V. TARABA	Ing. arch. M. TYLŠOVÁ	
STUPEŇ DOKUMENTACE / PHASE			DATUM / DATE	Č. KOPIE / COPY	Č. PŘÍLOHY / DRAWING NUMBER
NÁZEV PŘÍLOHY/TITLE			08/2017		504
VÝPIS TRUHLÁŘSKÝCH PRVKŮ			ČÍSLO ZAKÁZKY / JOB NUMBER		
			2016015		
			POČET FORMÁTŮ / FORMAT		
			–		
			MĚŘÍTKO / SCALE		
			–		

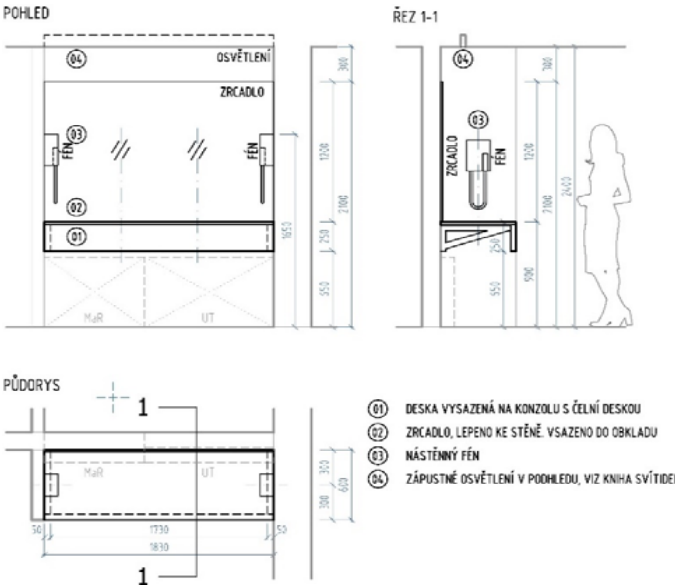
[illegible]


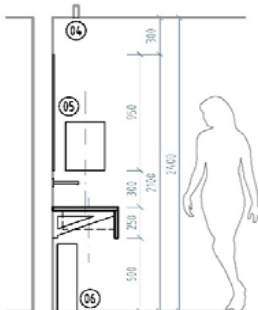
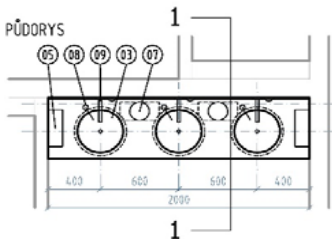
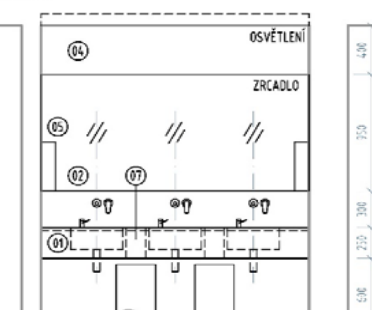
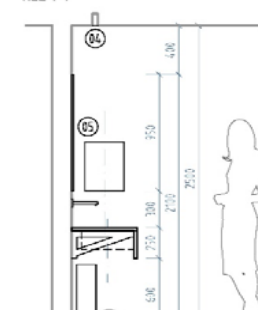
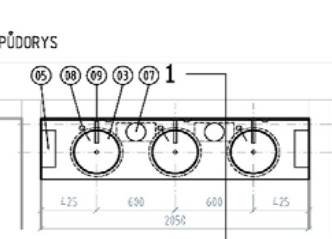
číslo dok.:	Název:					Strana			
504	VÝPIS TRUHLÁŘSKÝCH PRVKŮ					1			
POZN.:	NEDÍLNOU SOUČÁSTÍ TOHOTO LISTU JE VÝPIS POZNÁMEK UVEDENÝCH NA PRVNÍ STRÁŇCE VÝPISU								
OZN.	GRAFICKÉ SCHÉMA			POPIS, VLASTNOSTI			CELKEM (MJ)		
T - 01	VIZ SAMOSTATNÁ PŘÍLOHA			POSUVNÉ PŘÍČKY U ÚLOŽNÝCH PROSTOR VE SPORTOVNÍ HALE			SPORT. HALA MÍSTNOST 1.53		
				POPIS:	SESTAVA POSUVNÝCH PANELŮ PŘED ÚLOŽNÝM PROSTOREM, PODHLED A ČELO DIVÁCKÉ TRIBUNY. VČETNÉ PODKONSTRUKCE, KOTVÍCÍCH PRVKŮ A ZÁVĚSŮ. VČETNÉ KOVÁNÍ A KOLEJNIC.				
				MATERIÁL:	PANELY S DŘEVĚNÝM RÁMEM A VÝPLNÍ DTD DESKAMI TL. 25 mm A POVRCHEM Z VYSOKOTLAKÉHO LAMINÁTU HPL TL. MIN 0,8 mm. HRANY SHODNÉ S POVRCHEM DESEK.				
				BARVA:	SVĚTLÁ UNI BARVA (BUDE SPECIFIKOVÁNA DLE ARCHITEKTEM DLE VZORNÍKU)				
				ODOLNOST:	SESTAVA S POŽADAVKEM NA STANDARD ODOLNOSTI PROTI NÁRAZU DLE: DIN 18032-1, DIN 18032-3 eliminace nebezpečí způsobených nárazem				
				POZNÁMKY:	SPODNÍ KOLEJNICE ZAPUŠTĚNÁ DO PODLAHY ODOLNÁ PROTI POŠKOZENÍ PŘI POJEZDU VOZÍKŮ S FLORBALOVÝMI MANTINELY. HORNÍ KOLEJNICE KOTVENÁ KE STROPU KOVÁNÍ POSUVNÝCH PANELŮ UMOŽŇUJE POSUN PANELŮ OBĚMA SMĚRY NA VYBRANÝCH DÍLECH POPISY - LEPENÁ FOLIE, KOORDINOVAT S INFORMAČNÍM SYSTÉMEM OBJEKTU POŽADAVKY NA POVRCH DESEK VIZ TL. 10.03				
POČET									
MJ		1.PP		1.NP		2.NP	STŘECHA	CELKEM	
KS		0		1		0	0	1	
T - 02	VIZ SAMOSTATNÁ PŘÍLOHA			POSUVNÉ PŘÍČKY U ÚLOŽNÝCH PROSTOR NA ATLETICKÉ DRÁZE			ATLETIKA MÍSTNOST 1.35		
				POPIS:	SESTAVA POSUVNÝCH PANELŮ PŘED ÚLOŽNÝM PROSTOREM, PEVNÉ ČÁSTI NAD NIMI. VČETNÉ PODKONSTRUKCE, KOTVÍCÍCH PRVKŮ A ZÁVĚSŮ. VČETNÉ KOVÁNÍ A KOLEJNIC.				
				MATERIÁL:	PANELY S DŘEVĚNÝM RÁMEM A VÝPLNÍ DTD DESKAMI TL. 25 mm A POVRCHEM Z VYSOKOTLAKÉHO LAMINÁTU HPL TL. MIN 0,8 mm. HRANY SHODNÉ S POVRCHEM DESEK.				
				BARVA:	SVĚTLÁ UNI BARVA (BUDE SPECIFIKOVÁNA DLE ARCHITEKTEM DLE VZORNÍKU)				
				ODOLNOST:	SESTAVA S POŽADAVKEM NA STANDARD ODOLNOSTI PROTI NÁRAZU DLE: DIN 18032-1, DIN 18032-3 eliminace nebezpečí způsobených nárazem				
				POZNÁMKY:	SPODNÍ KOLEJNICE ZAPUŠTĚNÁ DO PODLAHY HORNÍ KOLEJNICI NELZE KOTVIT KE STROPU, NUTNÁ OC. PODKONSTRUKCE KOTVENÁ K ZÁDNÍ STĚNĚ ÚLOŽNÝCH PROSTOR KOVÁNÍ POSUVNÝCH PANELŮ UMOŽŇUJE POSUN PANELŮ OBĚMA SMĚRY POŽADAVKY NA POVRCH DESEK VIZ TL. 10.03 PODKONSTRUKCE OCELOVÁ, KONKRÉTNĚ DLE STATICKÝCH POŽADAVKŮ, URČÍ DÍLENSKÁ DOKUMENTACE				
POČET									
MJ		1.PP		1.NP		2.NP	STŘECHA	CELKEM	
KS		0		1		0	0	1	

číslo dok.:	Název:					Strana		
504	VÝPIS TRUHLÁŘSKÝCH PRVKŮ					2		
POZN.:	NEDÍLNOU SOUČÁSTÍ TOHOTO LISTU JE VÝPIS POZNÁMEK UVEDENÝCH NA PRVNÍ STRÁNCE VÝPISU							
OZN.	GRAFICKÉ SCHÉMA				POPIS, VLASTNOSTI	CELKEM (MJ)		
T - 03	<div>POHLED</div> <div></div> <div>PŮDORYS</div>				DĚLÍCÍ PŘÍČKY NA WC MUŽI - DIVÁCI		MÍSTN. 1.58	
					POPIS:		SESTAVA SANITÁRNÍCH PŘÍČEK, VČETNĚ KOVÁNÍ, NOŽÍČEK, STABILIZAČNÍ HRAZDY, HÁČKU A KOTVICÍCH A STABILIZAČNÍCH PRVKŮ. VÝŠKA K HORNÍ HRANĚ DESKY 2100 mm	
					MATERIÁL:		KOMPATNÍ DESKA Z VYSOKOTLAKÉHO LAMINÁTU HPL TL. MINIMÁLNĚ 10 mm (viz TL 10.02) HRANY ZABROUŠENÉ DEKOR DŘEVA (BUDE SPECIFIKOVÁNA DLE ARCHITEKTEM DLE VZORNÍKU)	
					KOVÁNÍ:		VEŠKERÉ KOVOVÉ SOUČÁSTI SESTAVY Z BROUŠENÉHO NEREZU	
					POZNÁMKY:		POŽADAVKY NA POVRCH DESEK VIZ TL. 10.02 POŽADAVKY NA KOVÁNÍ VIZ TL. 10.06	
SOUČÍSTI SESTAVY		DESKY PŘÍČEK A DVEŘÍ KOVÁNÍ KLIKA - KLIKA S WC ZÁMKEM, ZÁVĚSY DVEŘÍ SKRYTÉ DVOUHÁČEK NOŽÍČKY 150 mm REKTIF. A HORNÍ STABILIZAČNÍ HRAZDA KRUHOVÉ PRŮŘEZY BOČNÍ PROFILY PRŮŘEZY "L" NIKOLIV "U" SPOJOVACÍ A KOTVICÍ PRVKY						
POČET								
MJ		1.PP		1.NP	2.NP	STŘECHA	CELKEM	
KS		0		1	0	0	1	
T - 04	<div>POHLED</div> <div></div> <div>PŮDORYS</div>				DĚLÍCÍ PŘÍČKY NA WC ŽENY- DIVÁCI		MÍSTN. 1.60	
					POPIS:		SESTAVA SANITÁRNÍCH PŘÍČEK, VČETNĚ KOVÁNÍ, NOŽÍČEK, STABILIZAČNÍ HRAZDY, HÁČKU A KOTVICÍCH A STABILIZAČNÍCH PRVKŮ. VÝŠKA K HORNÍ HRANĚ DESKY 2100 mm	
					MATERIÁL:		KOMPATNÍ DESKA Z VYSOKOTLAKÉHO LAMINÁTU HPL TL. MINIMÁLNĚ 10 mm (viz TL 10.02) HRANY ZABROUŠENÉ DEKOR DŘEVA (BUDE SPECIFIKOVÁNA DLE ARCHITEKTEM DLE VZORNÍKU)	
					KOVÁNÍ:		VEŠKERÉ KOVOVÉ SOUČÁSTI SESTAVY Z BROUŠENÉHO NEREZU	
					POZNÁMKY:		POŽADAVKY NA POVRCH DESEK VIZ TL. 10.02 POŽADAVKY NA KOVÁNÍ VIZ TL. 10.06	
SOUČÍSTI SESTAVY		DESKY PŘÍČEK A DVEŘÍ KOVÁNÍ KLIKA - KLIKA S WC ZÁMKEM, ZÁVĚSY DVEŘÍ SKRYTÉ DVOUHÁČEK NOŽÍČKY 150 mm REKTIF. A HORNÍ STABILIZAČNÍ HRAZDA KRUHOVÉ PRŮŘEZY BOČNÍ PROFILY PRŮŘEZY "L" NIKOLIV "U" SPOJOVACÍ A KOTVICÍ PRVKY						
POČET								
MJ		1.PP		1.NP	2.NP	STŘECHA	CELKEM	
KS		0		1	0	0	1	

číslo dok.:	Název:					Strana
504	VÝPIS TRUHLÁŘSKÝCH PRVKŮ					4
POZN.:	NEDÍLNOU SOUČÁSTÍ TOHOTO LISTU JE VÝPIS POZNÁMEK UVEDENÝCH NA PRVNÍ STRÁNCE VÝPISU					
OZN.	GRAFICKÉ SCHÉMA			POPIS, VLASTNOSTI		CELKEM (MJ)
T - 07	VIZ SAMOSTATNÁ PŘÍLOHA			SKŘÍNKY S KLÍČOVÝM ZÁMKEM - DIVÁCI		VSTUPNÍ HALA MÍSTN. 1.02
				POPIS: SESTAVA 48 SKŘÍNEK MODUL. ROZMĚRŮ 250x400x400 mm + DESKY KRYJÍCÍ PLOCHY POD A NAD SKŘÍNKAMI, KLÍČOVÉ ZÁMKY, VČ. KOTVÍČÍCH A SPOJ. PRVKŮ A PODKONSTRUKCE, KOTV. KE STĚNĚ, DVÍŘKA NALOŽENÁ Z ČELA		
				MATERIÁL: DESKY: JÁDRO DTD S NALISOVANÝM HPL POVRCHEM, CELK. TL 18 mm blíže viz HRANY VNITŘNÍCH DESEK: ABS PLAST 2 mm V BARVĚ SHODNÉ S DESKOU tech. list 10.03 HRANY DVÍŘEK A KRYCÍCH DESEK: MATERIÁL SHODNÝ S POVRCHEM DESKY PODKONSTRUKCE DŘEVĚNÁ NEBO KOVOVÁ, DIMENZE A ROZMĚRY DLE POTŘEBY		
				POVRCH. ÚPRAVA: VIDITELNÉ PLOCHY DESEK: VRSTVA HPL 0,8 mm, UNI BARVA NEVIDITELNÉ PLOCHY: PROTITAH DŘEVĚNÁ PODKONSTRUKCE: OCHRANNÝ NÁTĚR DO INTERIÉRU OCELOVÁ PODKONSTRUKCE: NÁTĚR ZÁKLADOVOU BARVOU		
	POZNÁMKA: ČÍSLA SKŘÍNEK: POLEP FÓLÍÍ, KOORDINOVAT S INFOSYSTÉMEM OBJEKTU UMÍSTĚNÍ ZÁMKU VPRAVO DOLE DVÍŘKA KRYJÍ HRANY KORPUSŮ (VIDITELNÉ POUZE SPÁRY)					
POČET						
MJ		1.PP	1.NP	2.NP	STŘECHA	CELKEM
KS		0	1	0	0	1
T - 08	PŮDORYS			ŘEZ 1-1		
						
				ŠATNÍ SKŘÍNKY S LAVICÍ A KLÍČOVÝM ZÁMKEM - ZAMĚŠTNANCI		ŠATNA ZAMĚŠTNANCŮ MÍSTN. 1.08
				POPIS: SESTAVA MODUL. ROZMĚRŮ 300x500 mm + DOREZY NA ŠÍRKU PROSTORU, CELK. VÝŠKA 2100 mm NA AL. PODNOŽÍ S VYKONZOL. LAVICÍ Š. 300 mm, KLÍČOVÝ ZÁMEK, VČ. KOTVÍČÍCH A SPOJ. PRVKŮ, KOTVENO KE STĚNĚ, DVÍŘKA NALOŽENÁ Z ČELA		
				MATERIÁL: DESKY: JÁDRO DTD S NALISOVANÝM HPL POVRCHEM, CELK. TL 18 mm blíže viz HRANY DESEK V UNI BARVĚ: ABS PLAST 2 mm V BARVĚ SHODNÉ S DESKOU tech. list 10.03 HRANY DESEK S DŘEVODEKOREM: MATERIÁL SHODNÝ S POVRCHEM DESKY PODNOŽÍ: HLINÍKOVÉ PROFILY S REKTIFIKAČNÍMI NOŽKAMI		
POVRCH. ÚPRAVA: VIDITELNÉ PLOCHY KORPUSŮ: VRSTVA HPL 0,8 mm, UNI BARVA DVÍŘKA, LAVICE, KRYT PODNOŽE: VRSTVA HPL 0,8 mm DEKOR DŘEVA NEVIDITELNÉ PLOCHY: PROTITAH PODNOŽ: ELOX HLINÍK (ZAKRYTTO SOKLOVOU DESKOU) HRANY DESEK V UNI BARVĚ: ABS PLAST 2 mm V BARVĚ SHODNÉ S DESKOU HRANY DESEK DŘEVODEKOR: MATERIÁL SHODNÝ S POVRCHEM DESKY						
VYBAVENÍ: 1x POLICE, ŠATNÍ TYČ, RAMÍNKO, 2x HÁČEK, VYJÍMATELNÁ PODLOŽKA NA BOTY						
POZNÁMKA: ČÍSLA SKŘÍNEK: POLEP FÓLÍÍ, KOORDINOVAT S INFOSYSTÉMEM OBJEKTU						
POČET						
MJ		1.PP	1.NP	2.NP	STŘECHA	CELKEM
KS		0	1	0	0	1
SOUČÁSTÍ SAMOSTATNÉ DODÁVKY A VÝKAZU VÝMĚR!						

číslo dok.:	Název:					Strana																	
504	VÝPIS TRUHLÁŘSKÝCH PRVKŮ					5																	
POZN.:	NEDÍLNOU SOUČÁSTÍ TOHOTO LISTU JE VÝPIS POZNÁMEK UVEDENÝCH NA PRVNÍ STRÁNECE VÝPISU																						
OZN.	GRAFICKÉ SCHÉMA				POPIS, VLASTNOSTI	CELKEM (MJ)																	
T - 09	<div><div><div>PŮDORYS</div><div></div></div><div><div>ŘEZ 1-1</div><div></div></div></div> <div>SOUČÁSTÍ SAMOSTATNÉ DODÁVKY A VÝKAZU VÝMĚR!</div>				ŠATNÍ SKŘÍŇKY S LAVICÍ A KLÍČOVÝM ZÁMKEM - ROZHODČÍ		ŠATNA ROZHODČÍCH MÍSTN. 1.13																
	<p>POPIS: SESTAVA MODUL. ROZMĚRU 300x500 mm + DOREZY NA ŠÍRKU PROSTORU, CELK VÝŠKA 2100 mm NA AL. PODNOŽÍ S VYKONZOL. LAVICÍ Š. 300 mm, KLÍČOVÝ ZÁMEK, VČ. KOTVÍČÍCH A SPOJ. PRVKŮ, KOTVENO KE STĚNĚ, DVÍŘKA NALOŽENÁ Z ČELA</p> <p>MATERIÁL: DESKY: JÁDRO DTD S NALISOVANÝM HPL POVRCHEM, CELK. TL 18 mm blíže viz HRANY DESEK V UNI BARVĚ: ABS PLAST 2 mm V BARVĚ SHODNÉ S DESKOU tech. list 10.03 HRANY DESEK S DŘEVODEKOREM: MATERIÁL SHODNÝ S POVRCHEM DESKY</p> <p>POVRCH. ÚPRAVA: VIDITELNÉ PLOCHY KORPUSŮ: VRSTVA HPL 0,8 mm, UNI BARVA DVIŘKA, LAVICE, KRYT PODNOŽE: VRSTVA HPL 0,8 mm DEKOR DŘEVA NEVIDITELNÉ PLOCHY: PROTITAH PODNOŽ: ELOX HLINÍK (ZAKRYTTO SOKLOVOU DESKOU) HRANY DESEK V UNI BARVĚ: ABS PLAST 2 mm V BARVĚ SHODNÉ S DESKOU HRANY DESEK DŘEVODEKOR: MATERIÁL SHODNÝ S POVRCHEM DESKY</p> <p>VYBAVENÍ: 1x POLICE, ŠATNÍ TYČ, RAMÍNKO, 2x HÁČEK, VYJÍMATELNÁ PODLOŽKA NA BOTY</p> <p>POZNÁMKA: ČÍSLA SKŘÍŇEK: POLEP FÓLIÍ, KOORDINOVAT S INFOSYSTÉMEM OBJEKTU</p>																						
					<table><tr><th colspan="6">POČET</th></tr><tr><th>MJ</th><th>1.PP</th><th>1.NP</th><th>2.NP</th><th>STŘECHA</th><th>CELKEM</th></tr><tr><th>KS</th><td>0</td><td>1</td><td>0</td><td>0</td><td>1</td></tr></table>	POČET						MJ	1.PP	1.NP	2.NP	STŘECHA	CELKEM	KS	0	1	0	0	1
POČET																							
MJ	1.PP	1.NP	2.NP	STŘECHA	CELKEM																		
KS	0	1	0	0	1																		
T - 10	<div><div><div>PŮDORYS</div><div></div></div><div><div>ŘEZ 1-1</div><div></div></div></div> <div>SOUČÁSTÍ SAMOSTATNÉ DODÁVKY A VÝKAZU VÝMĚR!</div>				ŠATNÍ SKŘÍŇKY S KLÍČOVÝM ZÁMKEM - ŠATNA PRO INVALIDY		ŠATNA INV. MÍSTN. 1.49																
	<p>POPIS: SESTAVA MODUL. ROZMĚRU 400x500 mm + DOREZY NA ŠÍRKU PROSTORU, CELK VÝŠKA 1500 mm NA AL. PODNOŽÍ, KLÍČOVÝ ZÁMEK, VČ. KOTVÍČÍCH A SPOJ. PRVKŮ, KOTVENO KE STĚNĚ, DVÍŘKA NALOŽENÁ Z ČELA</p> <p>MATERIÁL: DESKY: JÁDRO DTD S NALISOVANÝM HPL POVRCHEM, CELK. TL 18 mm blíže viz HRANY DESEK V UNI BARVĚ: ABS PLAST 2 mm V BARVĚ SHODNÉ S DESKOU tech. list 10.03 HRANY DESEK S DŘEVODEKOREM: MATERIÁL SHODNÝ S POVRCHEM DESKY</p> <p>POVRCH. ÚPRAVA: VIDITELNÉ PLOCHY KORPUSŮ: VRSTVA HPL 0,8 mm, UNI BARVA DVIŘKA KRYT PODNOŽE: VRSTVA HPL 0,8 mm DEKOR DŘEVA NEVIDITELNÉ PLOCHY: PROTITAH PODNOŽ: ELOX HLINÍK HRANY DESEK V UNI BARVĚ: ABS PLAST 2 mm V BARVĚ SHODNÉ S DESKOU HRANY DESEK DŘEVODEKOR: MATERIÁL SHODNÝ S POVRCHEM DESKY</p> <p>VYBAVENÍ: 1x POLICE, ŠATNÍ TYČ, RAMÍNKO, 2x HÁČEK, VYJÍMATELNÁ PODLOŽKA NA BOTY</p> <p>POZNÁMKA: ČÍSLA SKŘÍŇEK: POLEP FÓLIÍ, KOORDINOVAT S INFOSYSTÉMEM OBJEKTU</p>																						
					<table><tr><th colspan="6">POČET</th></tr><tr><th>MJ</th><th>1.PP</th><th>1.NP</th><th>2.NP</th><th>STŘECHA</th><th>CELKEM</th></tr><tr><th>KS</th><td>0</td><td>1</td><td>0</td><td>0</td><td>1</td></tr></table>	POČET						MJ	1.PP	1.NP	2.NP	STŘECHA	CELKEM	KS	0	1	0	0	1
POČET																							
MJ	1.PP	1.NP	2.NP	STŘECHA	CELKEM																		
KS	0	1	0	0	1																		

číslo dok.:	Název:	Strana					
504	VÝPIS TRUHLÁŘSKÝCH PRVKŮ	6					
POZN.:	NEDÍLNOU SOUČÁSTÍ TOHOTO LISTU JE VÝPIS POZNÁMEK UVEDENÝCH NA PRVNÍ STRÁNCE VÝPISU						
OZN.	GRAFICKÉ SCHÉMA	POPIS, VLASTNOSTI			CELKEM (MJ)		
T - 11	VIZ SAMOSTATNÁ PŘÍLOHA	ŠATNÍ LAVICE S VĚŠÁKY			HROMADNĚ ŠATNY		
		POPIS: LAVICE HL. 600 mm VYKONZOLOVANÁ, KOTVENÁ POUZE KE STĚNÁM. SOUČÁSTI SESTAVY "ŽÁDA" LAVICE S VĚŠÁKOVÝMI DVOUHÁČKY. VČETNĚ KONZOL, KOTVÍČÍCH A SPOJOVACÍCH PRVKŮ					
		MATERIÁL:					
		DESKY: JÁDRO DTD S NALISOVANÝM HPL POVRCHEM, CELK. TL 18 mm (viz. TL. 10.03)					
		KONZOLY: OCELOVÝ SVAŘENEC					
		HÁČKY: DVOUHÁČKY, BROUŠENÁ NEREZ. OCEL (viz TL. 10.08)					
		POVRCH. ÚPRAVA:					
		DESKY: VRSTVA HPL TL. 0,8 mm DEKOR DŘEVA					
		HRANY DESEK: SHODNĚ S PLOCHOU DESKY					
		KONZOLY: TMELENÍ A BROUŠENÍ SVARŮ, NÁTĚR ZÁKL. BARVOU + 2x NÁSTŘÍK BARVOU DLE VZORNÍKU RAL					
		HÁČKY: KARTÁČOVÁNÍ					
		POZNÁMKY: KOTVENÍ A PŘÍP. ŠROUBOVANÉ SPOJE ŘEŠIT MIMO POHLEDOVĚ EXPONOVANÉ PLOCHY, NOSNOST LAVICE min 220 kg/mb					
		POČET					
		MJ	1.PP	1.NP	2.NP	STŘECHA	CELKEM
		KS	0	7	0	0	7
T - 12		PULT U FÉNŮ			HROMADNĚ ŠATNY		
		POPIS: DESKA HL. 600 mm NA OCELOVÝCH KONZOLÁCH KOTVENÝCH KE STĚNĚ + KRYCÍ ČELNÍ DESKA. VČETNĚ KOTVENÍ A SPOJOVACÍCH PRVKŮ.					
		MATERIÁL:					
		DESKY: JÁDRO DTD S NALISOVANÝM HPL POVRCHEM, CELK. TL 18 mm (viz. TL. 10.03)					
		KONZOLY: OCELOVÝ SVAŘENEC					
		POVRCH. ÚPRAVA:					
		DESKY: VRSTVA HPL TL. 0,8 mm DEKOR DŘEVA					
		HRANY DESEK: SHODNĚ S PLOCHOU DESKY					
		KONZOLY: TMELENÍ A BROUŠENÍ SVARŮ, NÁTĚR ZÁKL. BARVOU + 2x NÁSTŘÍK BARVOU DLE VZORNÍKU RAL					
		POZNÁMKY: KOTVENÍ A PŘÍP. ŠROUBOVANÉ SPOJE ŘEŠIT MIMO POHLEDOVĚ EXPONOVANÉ PLOCHY, NOSNOST DESKY NA KONZOLÁCH min 150 kg/mb					
		POČET					
		MJ	1.PP	1.NP	2.NP	STŘECHA	CELKEM
		KS	0	7	0	0	7

číslo dok.:	Název:	Strana			
504	VÝPIS TRUHLÁŘSKÝCH PRVKŮ	7			
POZN.:	NEDÍLNOU SOUČÁSTÍ TOHOTO LISTU JE VÝPIS POZNÁMEK UVEDENÝCH NA PRVNÍ STRÁNKĚ VÝPISU				
OZN.	GRAFICKÉ SCHÉMA	POPIS, VLASTNOSTI	CELKEM (MJ)		
T - 13	<div><div><div>POHLED</div></div><div><div>ŘEZ 1-1</div></div><div><div>PŮDORYS</div></div><div><div>01</div> POLICE HPL COMPACT VYSAZENÁ NA KONZOLU S ČELNÍ DESKOU</div><div><div>02</div> ZRCADLO, LEPENO KE STĚNĚ. VSAZENO DO OBKLADU</div><div><div>03</div> UMYVADLO ZÁPUSTNÉ POD DESKU</div><div><div>04</div> ZÁPUSTNÉ OSVĚTLENÍ V PODHLEDU, VIZ KNIHA SVÍTIDEL</div><div><div>05</div> ZÁSOBNÍK NA PAPIROVÉ RUČNÍKY NA STĚNU</div><div><div>06</div> KOŠ NA PAPIROVÉ RUČNÍKY POD DESKU</div><div><div>07</div> OTVOR V DESCE PRO VYHAZOVÁNÍ PAPIROVÝCH RUČNÍKŮ, Ø150mm</div><div><div>08</div> ZÁSOBNÍK NA MÝDLO DO DESKY</div><div><div>09</div> UMYVADLOVÁ BATERIE NÁSTĚNNÁ</div></div>	UMYVADLOVÁ DESKA PRO 3ks UMYVADEL, DÉLKA 2 m	HROMADNÉ UMYVÁRNY		
		POPIS:	DESKA HL. 500 mm NA OCELOVÝCH KONZOLÁCH KOTVENÝCH KE STĚNĚ + KRYCÍ ČELNÍ DESKA. VČETNĚ KOTVENÍ A SPOJOVACÍCH PRVKŮ. KRUHOVÉ VÝŘEZY PRO UMYVADLA, MÝDLENKY A VHAZOVÁNÍ ODPADKŮ		
		MATERIÁL:	DESKY: KOMPATNÍ DESKA Z VYSOKOTLAKÉHO LAMINÁTU HPL (viz TL 10.02)		
		KONZOLY:	OCELOVÝ SVAŘENEC		
POVRCH. ÚPRAVA:	DESKY: DEKORATIVNÍ POVRCH HPL KOMPAKTU, DEKOR DŘEVA				
HRANY DESEK:	ZABROUŠENÉ, ČELNÍ HRANA HORNÍ DESKY S ROVNOU FASETOU 2 mm				
KONZOLY:	TMELENÍ A BROUŠENÍ SVARŮ, NÁTĚR ŽÁKL. BARVOU + 2x NÁSTŘÍK BARVOU DLE VZORNÍKU RAL				
POZNÁMKY:	KOTVENÍ A PŘÍP. ŠROUBOVANÉ SPOJE ŘEŠIT MIMO POHLEDOVĚ EXPONOVANÉ PLOCHY, NOSNOST DESKY NA KONZOLÁCH min 150 kg/mb				
POČET					
MJ	1.PP	1.NP	2.NP	STŘECHA	CELKEM
KS	0	7	0	0	7
T - 14	<div><div><div>POHLED</div></div><div><div>ŘEZ 1-1</div></div><div><div>PŮDORYS</div></div><div><div>01</div> POLICE HPL COMPACT VYSAZENÁ NA KONZOLU S ČELNÍ DESKOU</div><div><div>02</div> ZRCADLO, LEPENO KE STĚNĚ. VSAZENO DO OBKLADU</div><div><div>03</div> UMYVADLO ZÁPUSTNÉ POD DESKU</div><div><div>04</div> ZÁPUSTNÉ OSVĚTLENÍ V PODHLEDU, VIZ KNIHA SVÍTIDEL</div><div><div>05</div> ZÁSOBNÍK NA PAPIROVÉ RUČNÍKY NA STĚNU</div><div><div>06</div> KOŠ NA PAPIROVÉ RUČNÍKY POD DESKU</div><div><div>07</div> OTVOR V DESCE PRO VYHAZOVÁNÍ PAPIROVÝCH RUČNÍKŮ, Ø150mm</div><div><div>08</div> ZÁSOBNÍK NA MÝDLO DO DESKY</div><div><div>09</div> UMYVADLOVÁ BATERIE NÁSTĚNNÁ</div></div>	UMYVADLOVÁ DESKA PRO 3ks UMYVADEL, DÉLKA 2,05 m	WC DIVÁCI Ž MÍSTN. 1.59		
		POPIS:	DESKA HL. 500 mm NA OCELOVÝCH KONZOLÁCH KOTVENÝCH KE STĚNĚ + KRYCÍ ČELNÍ DESKA. VČETNĚ KOTVENÍ A SPOJOVACÍCH PRVKŮ. KRUHOVÉ VÝŘEZY PRO UMYVADLA, MÝDLENKY A VHAZOVÁNÍ ODPADKŮ		
		MATERIÁL:	DESKY: KOMPATNÍ DESKA Z VYSOKOTLAKÉHO LAMINÁTU HPL (viz TL 10.02)		
		KONZOLY:	OCELOVÝ SVAŘENEC		
POVRCH. ÚPRAVA:	DESKY: DEKORATIVNÍ POVRCH HPL KOMPAKTU, DEKOR DŘEVA				
HRANY DESEK:	ZABROUŠENÉ, ČELNÍ HRANA HORNÍ DESKY S ROVNOU FASETOU 2 mm				
KONZOLY:	TMELENÍ A BROUŠENÍ SVARŮ, NÁTĚR ŽÁKL. BARVOU + 2x NÁSTŘÍK BARVOU DLE VZORNÍKU RAL				
POZNÁMKY:	KOTVENÍ A PŘÍP. ŠROUBOVANÉ SPOJE ŘEŠIT MIMO POHLEDOVĚ EXPONOVANÉ PLOCHY, NOSNOST DESKY NA KONZOLÁCH min 150 kg/mb				
POČET					
MJ	1.PP	1.NP	2.NP	STŘECHA	CELKEM
KS	0	1	0	0	1

UMYVADLOVÁ DESKA PRO 3ks UMYVADEL, DÉLKA 2 m

CELKEM (MJ)

HROMADNÉ UMYVÁRNY

POPIS:

DESKA HL. 500 mm NA OCELOVÝCH KONZOLÁCH KOTVENÝCH KE STĚNĚ + KRYCÍ ČELNÍ DESKA. VČETNĚ KOTVENÍ A SPOJOVACÍCH PRVKŮ. KRUHOVÉ VÝŘEZY PRO UMYVADLA, MÝDLENKY A VHAZOVÁNÍ ODPADKŮ

MATERIÁL:

DESKY: KOMPATNÍ DESKA Z VYSOKOTLAKÉHO LAMINÁTU HPL (viz TL 10.02)

KONZOLY: OCELOVÝ SVAŘENEC

POVRCH. ÚPRAVA:

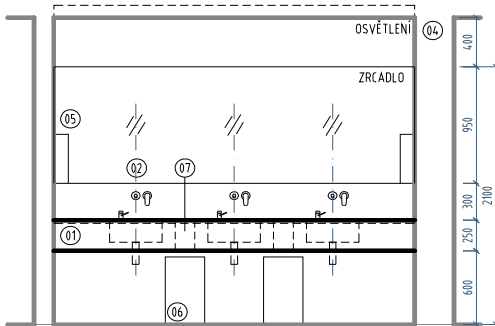
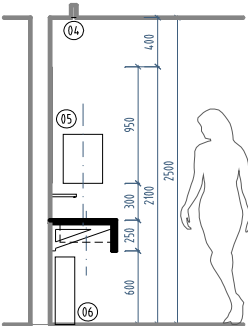
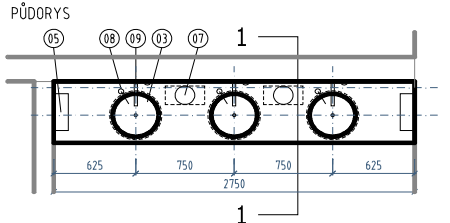
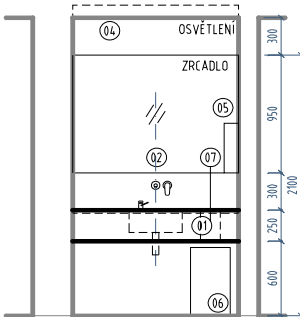
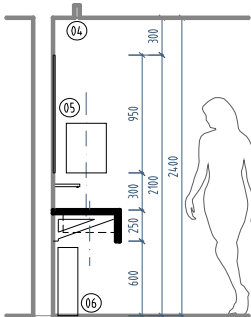
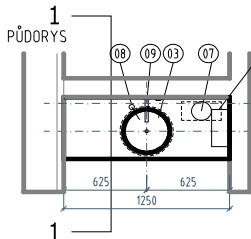
DESKY: DEKORATIVNÍ POVRCH HPL KOMPAKTU, DEKOR DŘEVA

HRANY DESEK: ZABROUŠENÉ, ČELNÍ HRANA HORNÍ DESKY S ROVNOU FASETOU 2 mm

KONZOLY: TMELNÍ A BROUŠENÍ SVARŮ, NÁTĚR ŽÁKL. BARVOU + 2x NÁSTŘIK BARVOU DLE VZORNÍKU RAL

POZNÁMKY:

KOTVENÍ A PŘÍP. ŠROUBOVANÉ SPOJE ŘEŠIT MIMO POHLEDOVĚ EXPONOVANÉ PLOCHY, NOSNOST DESKY NA KONZOLÁCH min 150 kg/mb

číslo dok.:	Název:	Strana					
504	VÝPIS TRUHLÁŘSKÝCH PRVKŮ	8					
POZN.:	NEDÍLNOU SOUČÁSTÍ TOHOTO LISTU JE VÝPIS POZNÁMEK UVEDENÝCH NA PRVNÍ STRÁNKĚ VÝPISU						
OZN.	GRAFICKÉ SCHÉMA	POPIS, VLASTNOSTI	CELKEM (MJ)				
T - 15	<div><div><div>POHLED</div></div><div><div>ŘEZ 1-1</div></div><div><div>PŮDORYS</div></div><div><div>01</div>POLICE HPL COMPACT VYSAZENÁ NA KONZOLU S ČELNÍ DESKOU</div><div><div>02</div>ZRCADLO, LEPENO KE STĚNĚ VSAZENO DO OBKLADU</div><div><div>03</div>UMYVADLO ZÁPUSTNÉ POD DESKU</div><div><div>04</div>ZÁPUSTNÉ OSVĚTLENÍ V PODHLEDU, VIZ KNIHA SVÍTIDEL</div><div><div>05</div>ZÁSOBNÍK NA PAPIROVÉ RUČNÍKY NA STĚNU</div><div><div>06</div>KOŠ NA PAPIROVÉ RUČNÍKY POD DESKU</div><div><div>07</div>OTVOR V DESCE PRO VYHAZOVÁNÍ PAPIROVÝCH RUČNÍKŮ, Ø150mm</div><div><div>08</div>ZÁSOBNÍK NA MÝDLO DO DESKY</div><div><div>09</div>UMYVADLOVÁ BATERIE NÁSTĚNNÁ</div></div>	UMYVADLOVÁ DESKA PRO 3ks UMYVADEL, DÉLKA 2,75 m	WC DIVÁCI M MÍSTN. 1.57				
		POPIS:	DESKA HL. 500 mm NA OCELOVÝCH KONZOLÁCH KOTVENÝCH KE STĚNĚ + KRYCÍ ČELNÍ DESKA. VČETNĚ KOTVENÍ A SPOJOVACÍCH PRVKŮ. KRUHOVÉ VÝŘEZY PRO UMYVADLA, MÝDLENKY A VHAZOVÁNÍ ODPADKŮ				
		MATERIÁL:					
		DESKY:	KOMPATNÍ DESKA Z VYSOKOTLAKÉHO LAMINÁTU HPL (viz TL 10.02)				
KONZOLY:	OCELOVÝ SVAŘENEC						
POVRCH. ÚPRAVA:							
DESKY:	DEKORATIVNÍ POVRCH HPL KOMPAKTU, DEKOR DŘEVA						
HRANY DESEK:	ZABROUŠENÉ, ČELNÍ HRANA HORNÍ DESKY S ROVNOU FASETOU 2 mm						
KONZOLY:	TMELENÍ A BROUŠENÍ SVARŮ, NÁTĚR ŽÁKL. BARVOU + 2x NÁSTRÍK BARVOU DLE VZORNÍKU RAL						
POZNÁMKY:	KOTVENÍ A PŘÍP. ŠROUBOVANÉ SPOJE ŘEŠIT MIMO POHLEDOVĚ EXPONOVANÉ PLOCHY, NOSNOST DESKY NA KONZOLÁCH min 150 kg/mb						
		POČET					
		MJ	1.PP	1.NP	2.NP	STŘECHA	CELKEM
		KS	0	1	0	0	1
T - 16	<div><div><div>POHLED</div></div><div><div>ŘEZ 1-1</div></div><div><div>PŮDORYS</div></div><div><div>01</div>POLICE HPL COMPACT VYSAZENÁ NA KONZOLU S ČELNÍ DESKOU</div><div><div>02</div>ZRCADLO, LEPENO KE STĚNĚ VSAZENO DO OBKLADU</div><div><div>03</div>UMYVADLO ZÁPUSTNÉ POD DESKU</div><div><div>04</div>ZÁPUSTNÉ OSVĚTLENÍ V PODHLEDU, VIZ KNIHA SVÍTIDEL</div><div><div>05</div>ZÁSOBNÍK NA PAPIROVÉ RUČNÍKY NA STĚNU</div><div><div>06</div>KOŠ NA PAPIROVÉ RUČNÍKY POD DESKU</div><div><div>07</div>OTVOR V DESCE PRO VYHAZOVÁNÍ PAPIROVÝCH RUČNÍKŮ, Ø150mm</div><div><div>08</div>ZÁSOBNÍK NA MÝDLO DO DESKY</div><div><div>09</div>UMYVADLOVÁ BATERIE NÁSTĚNNÁ</div></div>	UMYVADLOVÁ DESKA PRO 1ks UMYVADEL, DÉLKA 1,25 m	WC POD SCHODY MÍSTN. 1.39				
		POPIS:	DESKA HL. 500 mm NA OCELOVÝCH KONZOLÁCH KOTVENÝCH KE STĚNĚ + KRYCÍ ČELNÍ DESKA. VČETNĚ KOTVENÍ A SPOJOVACÍCH PRVKŮ. KRUHOVÉ VÝŘEZY PRO UMYVADLA, MÝDLENKY A VHAZOVÁNÍ ODPADKŮ				
		MATERIÁL:					
		DESKY:	KOMPATNÍ DESKA Z VYSOKOTLAKÉHO LAMINÁTU HPL (viz TL 10.02)				
KONZOLY:	OCELOVÝ SVAŘENEC						
POVRCH. ÚPRAVA:							
DESKY:	DEKORATIVNÍ POVRCH HPL KOMPAKTU, DEKOR DŘEVA						
HRANY DESEK:	ZABROUŠENÉ, ČELNÍ HRANA HORNÍ DESKY S ROVNOU FASETOU 2 mm						
KONZOLY:	TMELENÍ A BROUŠENÍ SVARŮ, NÁTĚR ŽÁKL. BARVOU + 2x NÁSTRÍK BARVOU DLE VZORNÍKU RAL						
POZNÁMKY:	KOTVENÍ A PŘÍP. ŠROUBOVANÉ SPOJE ŘEŠIT MIMO POHLEDOVĚ EXPONOVANÉ PLOCHY, NOSNOST DESKY NA KONZOLÁCH min 150 kg/mb						
		POČET					
		MJ	1.PP	1.NP	2.NP	STŘECHA	CELKEM
		KS	0	1	0	0	1

UMYVADLOVÁ DESKA PRO 3ks UMYVADEL, DÉLKA 2,75 m

WC DIVÁCI M
MÍSTN. 1.57

POPIS:

DESKA HL. 500 mm NA OCELOVÝCH KONZOLÁCH KOTVENÝCH KE STĚNĚ + KRYCÍ ČELNÍ DESKA. VČETNĚ KOTVENÍ A SPOJOVACÍCH PRVKŮ. KRUHOVÉ VÝŘEZY PRO UMYVADLA, MÝDLENKY A VHAZOVÁNÍ ODPADKŮ

MATERIÁL:

DESKY: KOMPATNÍ DESKA Z VYSOKOTLAKÉHO LAMINÁTU HPL (viz TL 10.02)

KONZOLY: OCELOVÝ SVAŘENEC

POVRCH. ÚPRAVA:

DESKY: DEKORATIVNÍ POVRCH HPL KOMPAKTU, DEKOR DŘEVA

HRANY DESEK: ZABROUŠENÉ, ČELNÍ HRANA HORNÍ DESKY S ROVNOU FASETOU 2 mm

KONZOLY: TMELNÍ A BROUŠENÍ SVARŮ, NÁTĚR ZÁKL. BARVOU + 2x NÁSTŘÍK BARVOU DLE VZORNÍKU RAL

POZNÁMKY:

KOTVENÍ A PŘÍP. ŠROUBOVANÉ SPOJE ŘEŠIT MIMO POHLEDOVĚ EXPONOVANÉ PLOCHY, NOSNOST DESKY NA KONZOLÁCH min 150 kg/mb

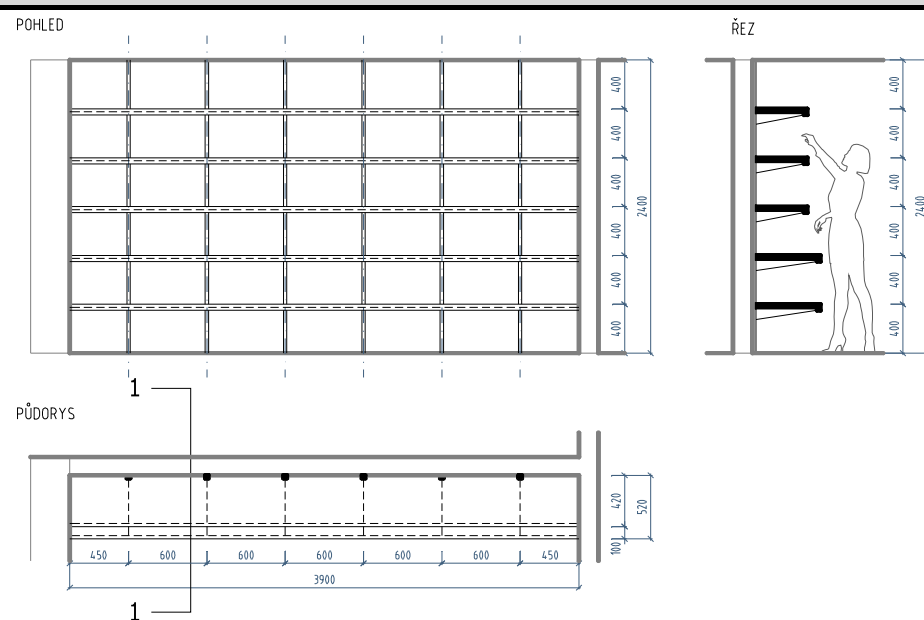
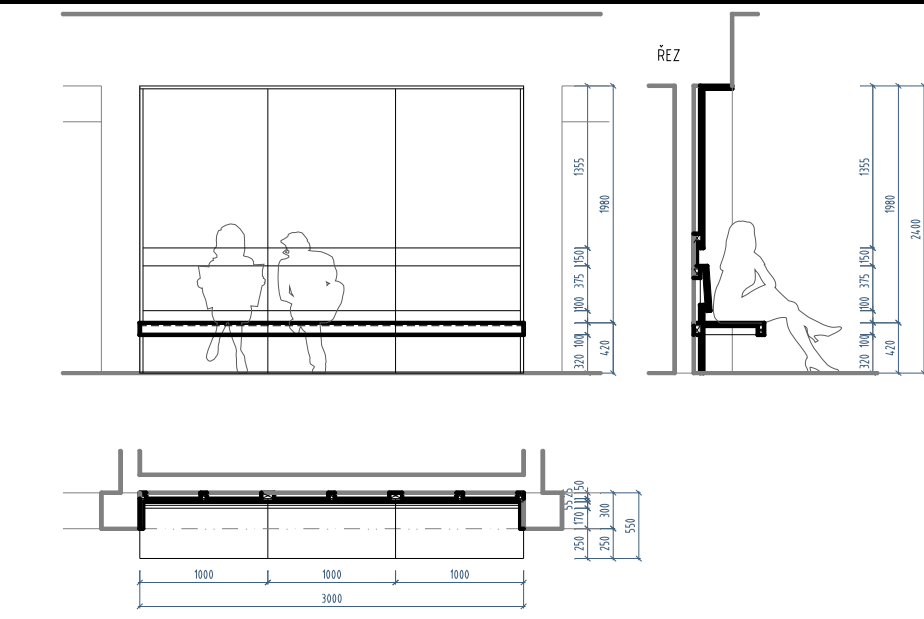
POČET

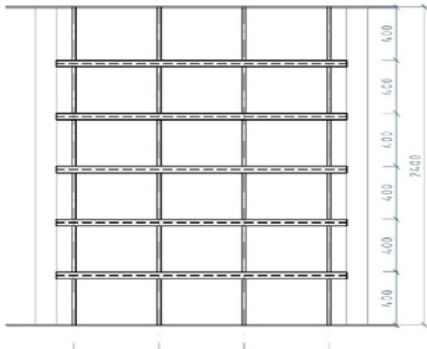
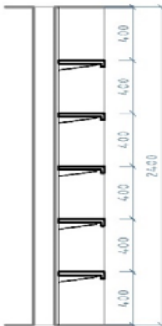
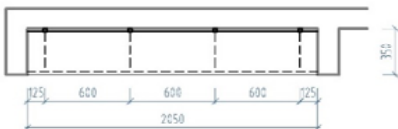
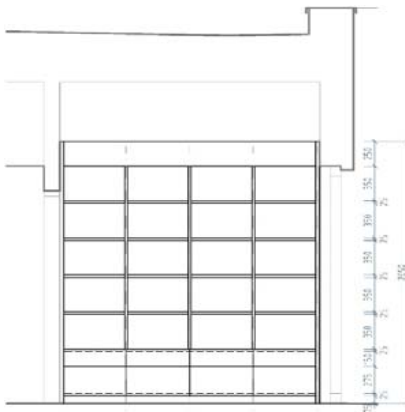
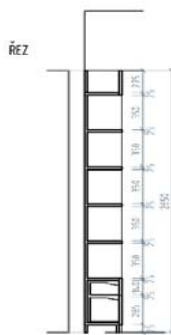
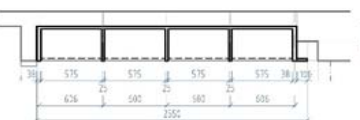
MJ	1.PP	1.NP	2.NP	STŘECHA	CELKEM
KS	0	1	0	0	1

číslo dok.:	Název:	Strana					
504	VÝPIS TRUHLÁŘSKÝCH PRVKŮ	9					
POZN.:	NEDÍLNOU SOUČÁSTÍ TOHOTO LISTU JE VÝPIS POZNÁMEK UVEDENÝCH NA PRVNÍ STRÁNKĚ VÝPISU						
OZN.	GRAFICKÉ SCHÉMA	POPIS, VLASTNOSTI	CELKEM (MJ)				
T - 17	<div><div><p>POHLED</p><p>1 PŮDORYS</p></div><div><p>ŘEZ 1-1</p></div><div><p>01 POLICE HPL COMPACT VYSAZENÁ NA KONZOLU S ČELNÍ DESKOU 02 ZRCADLO, LEPENO KE STĚNĚ. VSAZENO DO OBLADU 03 UMYVADLO ZÁPUSTNÉ POD DESKU 04 ZÁPUSTNÉ OSVĚTLENÍ V PODHLEDU, VIZ KNIHA SVÍTIDEL 05 ZÁSOBNÍK NA PAPIROVÉ RUČNÍKY NA STĚNU 06 KOŠ NA PAPIROVÉ RUČNÍKY POD DESKU 07 OTVOR V DESCE PRO VYHAZOVÁNÍ PAPIROVÝCH RUČNÍKŮ, Ø150mm 08 ZÁSOBNÍK NA MÝDLO DO DESKY 09 UMYVADLOVÁ BATERIE NÁSTĚNNÁ 10 PŘEBALOVACÍ PULT</p></div></div>	UMYVADLOVÁ DESKA PRO 1ks UMYVADEL + PULT, DÉLKA 1,4 m	PŘEBAL. PULT MÍSTN. 1.36				
		POPIS:	DESKA HL. 500 mm NA OCELOVÝCH KONZOLÁCH + KRYCÍ ČELNÍ DESKA + PŘEBALOVACÍ PULT. VČETNĚ KOTVENÍ A SPOJOVACÍCH PRVKŮ. KRUHOVÉ VÝŘEZY PRO UMYVADLA, MÝDLENKY A VHAZOVÁNÍ ODPADKŮ				
		MATERIÁL:					
		DESKY:	KOMPATNÍ DESKA Z VYSOKOTLAKÉHO LAMINÁTU HPL (viz TL 10.02)				
		KONZOLY:	OCELOVÝ SVAŘENEC				
POVRCH. ÚPRAVA:							
DESKY:	DEKORATIVNÍ POVRCH HPL KOMPAKTU, DEKOR DŘEVA						
HRANY DESEK:	ZABROUŠENÉ, ČELNÍ HRANA HORNÍ DESKY A HRANY PULTU S FASETOU 2 mm						
KONZOLY:	TMELNÍ A BROUŠENÍ SVARŮ, NÁTĚR ŽÁKL. BARVOU + 2x NÁSTŘIK BARVOU DLE VZORNÍKU RAL						
POZNÁMKY:	KOTVENÍ A PŘÍP. ŠROUBOVANÉ SPOJE ŘEŠIT MIMO POHLEDOVĚ EXPONOVANÉ PLOCHY, NOSNOST DESKY NA KONZOLÁCH min 150 kg/mb. VLOŽKA PRO PŘEBALOVACÍ PULT VIZ VÝPIS OSTATNÍCH VÝROBKŮ						
		POČET					
		MJ	1.PP	1.NP	2.NP	STŘECHA	CELKEM
		KS	0	1	0	0	1
T - 18	<div><div><p>POHLED</p><p>1 PŮDORYS</p></div><div><p>ŘEZ 1-1</p></div><div><p>01 POLICE HPL COMPACT VYSAZENÁ NA KONZOLU S ČELNÍ DESKOU 02 ZRCADLO, LEPENO KE STĚNĚ. VSAZENO DO OBLADU 03 UMYVADLO ZÁPUSTNÉ POD DESKU 04 ZÁPUSTNÉ OSVĚTLENÍ V PODHLEDU, VIZ KNIHA SVÍTIDEL 05 ZÁSOBNÍK NA PAPIROVÉ RUČNÍKY NA STĚNU 06 KOŠ NA PAPIROVÉ RUČNÍKY POD DESKU 07 OTVOR V DESCE PRO VYHAZOVÁNÍ PAPIROVÝCH RUČNÍKŮ, Ø150mm 08 ZÁSOBNÍK NA MÝDLO DO DESKY 09 UMYVADLOVÁ BATERIE NÁSTĚNNÁ</p></div></div>	UMYVADLOVÁ DESKA PRO 2ks UMYVADEL, DÉLKA 1,3 m	SQUASH MÍSTN. 0.08, 0.13				
		POPIS:	DESKA HL. 500 mm NA OCELOVÝCH KONZOLÁCH KOTVENÝCH KE STĚNĚ + KRYCÍ ČELNÍ DESKA. VČETNĚ KOTVENÍ A SPOJOVACÍCH PRVKŮ. KRUHOVÉ VÝŘEZY PRO UMYVADLA, MÝDLENKY A VHAZOVÁNÍ ODPADKŮ				
		MATERIÁL:					
		DESKY:	KOMPATNÍ DESKA Z VYSOKOTLAKÉHO LAMINÁTU HPL (viz TL 10.02)				
		KONZOLY:	OCELOVÝ SVAŘENEC				
POVRCH. ÚPRAVA:							
DESKY:	DEKORATIVNÍ POVRCH HPL KOMPAKTU, DEKOR DŘEVA						
HRANY DESEK:	ZABROUŠENÉ, ČELNÍ HRANA HORNÍ DESKY S ROVNOU FASETOU 2 mm						
KONZOLY:	TMELNÍ A BROUŠENÍ SVARŮ, NÁTĚR ŽÁKL. BARVOU + 2x NÁSTŘIK BARVOU DLE VZORNÍKU RAL						
POZNÁMKY:	KOTVENÍ A PŘÍP. ŠROUBOVANÉ SPOJE ŘEŠIT MIMO POHLEDOVĚ EXPONOVANÉ PLOCHY, NOSNOST DESKY NA KONZOLÁCH min 150 kg/mb						
		POČET					
		MJ	1.PP	1.NP	2.NP	STŘECHA	CELKEM
		KS	2	0	0	0	2

číslo dok.:	Název:				Strana								
504	VÝPIS TRUHLÁŘSKÝCH PRVKŮ				10								
POZN.:	NEDÍLNOU SOUČÁSTÍ TOHOTO LISTU JE VÝPIS POZNÁMEK UVEDENÝCH NA PRVNÍ STRÁŇCE VÝPISU												
OZN.	GRAFICKÉ SCHÉMA			POPIS, VLASTNOSTI									
T - 19	VIZ SAMOSTATNÁ PŘÍLOHA			RECEPČNÍ PULT									
				MÍSTN. 1.02									
				<p>POPIS: PULT SE DVĚMA PRÁCOVNÍMI MÍSTY A ULOŽNÝMI PROSTORY, VČETNĚ NOSNĚ PODKONSTRUKCE, VEŠKERÉHO KOVÁNÍ A SPOJOVACÍCH A KOTVÍCÍCH PRVKŮ. S VASOKÝMI NÁROKY NA ESTETICKÉ PROVEDENÍ MATERIÁLU A SPOJŮ</p> <p>MATERIÁL: KONSTRUKČNÍ MDF DESKY POTŘEBNĚ TLOUŠŤKY (viz TL. 10.04) PRACOVNÍ DESKA STOLU MDF + HPL LAMINÁT tl. 25 mm (viz TL. 10.05)</p> <p>POVRCH MDF: 1: PŘÍRODNÍ DÝHA, MASIVNÍ NÁKLIŽKY NA HRANÁCH ZE SHODNÉHO DŘEVA 2: NALISOVANÝ HPL TL. min. 0,8 mm, UNI BARVA, PLOCHY I HRANY 3: NEREZOVÝ BROUŠENÝ PLECH TL. min 0,8 mm (OKOP A ODKLÁDACÍ PLOCHA) 4: NEVIDITELNÉ PLOCHY: PROTITAH</p> <p>POZNÁMKA: KOVÁNÍ ZÁSUVK S TLUMIČEM DORAZU. VČETNĚ KOVÁNÍ SPOJOVACÍCH PRVKŮ, KABELOVÝCH PRŮCHODEK. DÝHOVANÉ MDF TVOŘÍ I PODHLED A OBLOŽENÍ CELÉHO PROSTORU RECEPCE A BARU V CHODBĚ. Z ČELA SNÍŽENÉHO PODHLEDU BUDE REALIZOVÁN INFOSYSTÉM (CENÍKY, INFORMACE....). CELÁ SESTAVA S VYSOKÝMI NÁROKY A ESTETICKOU A KONSTRUKČNÍ KVALITU. PRVEK JE SOUČÁSTÍ KOMPLEXNÍ DODÁVKY RECEPCE, KUCHYNĚ A BARU: T19, T20, T21 A T22</p>									
				POČET									
				<table><tr><td>MJ</td><td>1.PP</td><td>1.NP</td><td>2.NP</td><td>STŘECHA</td><td>CELKEM</td></tr><tr><td>KS</td><td>0</td><td>1</td><td>0</td><td>0</td><td>1</td></tr></table>		MJ	1.PP	1.NP	2.NP	STŘECHA	CELKEM	KS	0
MJ	1.PP	1.NP	2.NP	STŘECHA	CELKEM								
KS	0	1	0	0	1								
SOUČÁSTÍ SAMOSTATNÉ DODÁVKY A VÝKAZU VÝMĚR!													
T - 20	VIZ SAMOSTATNÁ PŘÍLOHA			KUCHYŇSKÁ LINKA									
				MÍSTN. 1.03									
				<p>POPIS: KUCHYŇSKÁ LINKA S VESTAVĚNÝMI SPOTŘEBIČI, INTEGROVANÝMI DVEŘMI A POLICEMI NAD PRACOVNÍ DESKOU. VČETNĚ VŠECH PODKONSTRUKCÍ, ZÁVĚSŮ, KOTVENÍ A SPOJOVACÍCH PRVKŮ. VČETNĚ KOVÁNÍ</p> <p>MATERIÁL: DVÍŘKA: KONSTRUKČNÍ MDF DESKY POTŘEBNĚ TLOUŠŤKY (viz TL. 10.04) PRACOVNÍ DESKA KOMPAKT HPL tl. 25 mm (viz TL. 10.05) POLICE: KONSTRUKČNÍ MDF DESKY POHL. TL. 25 mm Z ČELA (viz TL. 10.04) ZÁDA BARU: SKLOVLÁKNOCEMENTOVÁ PERFOROVANÁ DESKA (PODHLED VESTIB.)</p> <p>POVRCH MDF: 1: PŘÍRODNÍ DÝHA, MASIVNÍ NÁKLIŽKY NA HRANÁCH ZE SHODNÉHO DŘEVA 2: NALISOVANÝ HPL TL. min. 0,8 mm, UNI BARVA, PLOCHY I HRANY</p> <p>POZNÁMKA: DO SESTAVY ZABUDOVÁNO TABLO EPS - KOORDINOVAT SE SLABOPROUDEM</p> <p>KOVÁNÍ ZÁSUVK S TLUMIČEM DORAZU. VČETNĚ KOVÁNÍ A SPOJOVACÍCH PRVKŮ, KABELOVÝCH PRŮCHODEK. DÝHOVANÉ MDF TVOŘÍ I PODHLED A OBLOŽENÍ CELÉHO PROSTORU RECEPCE A BARU V CHODBĚ. Z ČELA SNÍŽENÉHO PODHLEDU BUDE REALIZOVÁN INFOSYSTÉM (CENÍKY, INFORMACE....). CELÁ SESTAVA S VYSOKÝMI NÁROKY A ESTETICKOU A KONSTRUKČNÍ KVALITU. PRVEK JE SOUČÁSTÍ KOMPLEXNÍ DODÁVKY RECEPCE, KUCHYNĚ A BARU: T19, T20, T21 A T22. VČETNĚ SPOTŘEBIČŮ</p>									
				POČET									
				<table><tr><td>MJ</td><td>1.PP</td><td>1.NP</td><td>2.NP</td><td>STŘECHA</td><td>CELKEM</td></tr><tr><td>KS</td><td>0</td><td>1</td><td>0</td><td>0</td><td>1</td></tr></table>		MJ	1.PP	1.NP	2.NP	STŘECHA	CELKEM	KS	0
MJ	1.PP	1.NP	2.NP	STŘECHA	CELKEM								
KS	0	1	0	0	1								
SOUČÁSTÍ SAMOSTATNÉ DODÁVKY A VÝKAZU VÝMĚR!													

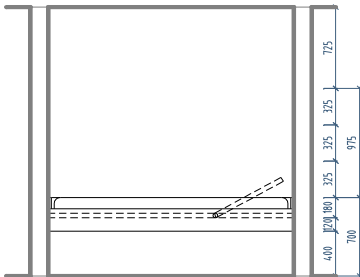
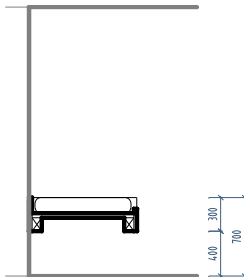
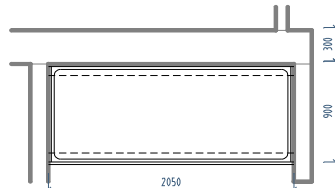
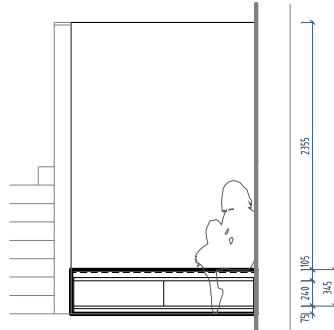
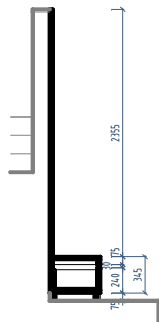
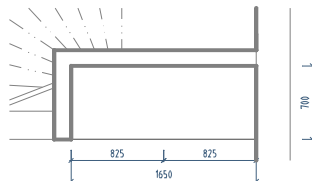
číslo dok.:		Název:					Strana	
504		VÝPIS TRUHLÁŘSKÝCH PRVKŮ					11	
POZN.:		NEDÍLNOU SOUČÁSTÍ TOHOTO LISTU JE VÝPIS POZNÁMEK UVEDENÝCH NA PRVNÍ STRÁŇCE VÝPISU						
OZN.		GRAFICKÉ SCHÉMA			POPIS, VLASTNOSTI			CELKEM (MJ)
T - 21	VIZ SAMOSTATNÁ PŘÍLOHA			BAROVÝ PULT			KONEC CHODBY MÍSTNOST. 1.37	
				POPIS: KUCHYŇSKÁ LINKA S BAROVÝM PULTEM. VČETNĚ VSECH PODKONSTRUKCÍ, ZÁVESŮ, KOTVENÍ A SPOJOVACÍCH PRVKŮ. VČETNĚ KOVÁNÍ				
				POVRCH MDF: 1: PŘÍRODNÍ DÝHA, MASIVNÍ NÁKLIŽKY NA HRANÁCH ZE SHODNÉHO DŘEVA 2: NALISOVANÝ HPL TL. min. 0,8 mm, UNI BARVA, PLOCHY I HRANY 3: NEREZOVÝ BROUŠENÝ PLECH TL. min 0,8 mm (OKOP A ODKLÁDACÍ PLOCHA) 4: NEVIDITELNÉ PLOCHY: PROTITAH				
				POVRCH MDF: 1: PŘÍRODNÍ DÝHA, MASIVNÍ NÁKLIŽKY NA HRANÁCH ZE SHODNÉHO DŘEVA 2: NALISOVANÝ HPL TL. min. 0,8 mm, UNI BARVA, PLOCHY I HRANY				
				POZNÁMKA: KOVÁNÍ S TLUMIČEM DORAZU. VČETNĚ KOVÁNÍ A SPOJOVACÍCH PRVKŮ, KABELOVÝCH PRŮCHODEK. DÝHOVANÉ MDF TVOŘÍ I PODHLED A OBLOŽENÍ CELÉHO PROSTORU RECEPCE A BARU V CHODBĚ. Z ČELA SNÍŽENÉHO PODHLEDU BUDE REALIZOVÁN INFOSYSTÉM (CENÍKY, INFORMACE....). CELÁ SESTAVA S VYSOKÝMI NÁROKY A ESTETICKOU A KONSTRUKČNÍ KVALITU. PRVEK JE SOUČÁSTÍ KOMPLEXNÍ DODÁVKY RECEPCE, KUCHYNĚ A BARU: T19, T20, T21 A T22. VČETNĚ SPOTŘEBIČŮ				
SOUČÁSTÍ SAMOSTATNÉ DODÁVKY A VÝKAZU VÝMĚR!			POČET					
			MJ	1.PP	1.NP	2.NP	STŘECHA	CELKEM
			KS	0	1	0	0	1
T - 22	VIZ SAMOSTATNÁ PŘÍLOHA			VESTAVĚNÁ SKŘÍŇ U BARU NA ROZVADĚČE			KONEC CHODBY MÍSTNOST. 1.37	
				POPIS: KUCHYŇSKÁ LINKA SE SKŘÍŇÍ PRO ROZVADĚČE S POLICEMI NAD PRACOVNÍ DESKOU. VČETNĚ VSECH PODKONSTRUKCÍ, ZÁVĚSŮ, KOTVENÍ A SPOJOVACÍCH PRVKŮ. VČETNĚ KOVÁNÍ				
				MATERIÁL: DVÍŘKA: KONSTRUKČNÍ MDF DESKY POTŘEBNÉ TLOUŠŤKY (viz TL. 10.04) PRACOVNÍ DESKA LINKY KOMPAKT HPL tl. 25 mm (viz TL. 10.05) POLICE: KONSTRUKČNÍ MDF DESKY POHL. TL. 25 mm Z ČELA (viz TL. 10.04) ZÁDA BARU: SKLOVLÁKNOCEMENTOVÁ PERFOROVANÁ DESKA (PODHLED VESTIB.)				
				POVRCH MDF: 1: PŘÍRODNÍ DÝHA, MASIVNÍ NÁKLIŽKY NA HRANÁCH ZE SHODNÉHO DŘEVA 2: NALISOVANÝ HPL TL. min. 0,8 mm, UNI BARVA, PLOCHY I HRANY				
				POZNÁMKA: KOVÁNÍ S TLUMIČEM DORAZU. VČETNĚ KOVÁNÍ A SPOJOVACÍCH PRVKŮ, KABELOVÝCH PRŮCHODEK. DÝHOVANÉ MDF TVOŘÍ I PODHLED A OBLOŽENÍ CELÉHO PROSTORU RECEPCE A BARU V CHODBĚ. Z ČELA SNÍŽENÉHO PODHLEDU BUDE REALIZOVÁN INFOSYSTÉM (CENÍKY, INFORMACE....). CELÁ SESTAVA S VYSOKÝMI NÁROKY A ESTETICKOU A KONSTRUKČNÍ KVALITU. PRVEK JE SOUČÁSTÍ KOMPLEXNÍ DODÁVKY RECEPCE, KUCHYNĚ A BARU: T19, T20, T21 A T22. VČETNĚ SPOTŘEBIČŮ				
SOUČÁSTÍ SAMOSTATNÉ DODÁVKY A VÝKAZU VÝMĚR!			POČET					
			MJ	1.PP	1.NP	2.NP	STŘECHA	CELKEM
			KS	0	1	0	0	1

číslo dok.:	Název:	Strana														
504	VÝPIS TRUHLÁŘSKÝCH PRVKŮ	12														
POZN.:	NEDÍLNOU SOUČÁSTÍ TOHOTO LISTU JE VÝPIS POZNÁMEK UVEDENÝCH NA PRVNÍ STRÁNCE VÝPISU															
OZN.	GRAFICKÉ SCHÉMA	POPIS, VLASTNOSTI	CELKEM (MJ)													
T - 23	<div>POHLED</div>  <div>ŘEZ</div> <div>PŮDORYS</div>	<div>VESTAVĚNÁ SKLADOVACÍ SKŘÍŇ U BARU</div> <div>MÍSTN. 1.51</div> <div>POPIS: VESTAVĚNÝ SYSTÉM Z REGÁLŮ S VÝŠKOVĚ NASTAVITELNÝMI KONZOLAMI. VČETNĚ PODKONSTRUKCE, KOTVÍČÍCH PRVKŮ A ZÁVĚSŮ. 5x POLICE CELKEM (3x POLICE HL. 420 mm, 2x POLICE HL. 520 mm)</div> <div>MATERIÁL: JÁDRO Z DESEK DTD TL. 25 mm S NALISOVANÝM POVRCHEM HPL TL. min 0,8 mm</div> <div>POVRCH. ÚPRAVA: HRANY DESEK S POVRCHEM SHODNÝM S PLOCHOU DESEK</div> <div>BARVA: SVĚTLÁ UNI BARVA (BUDE SPECIFIKOVÁNA ARCHITEKTEM DLE VZORNÍKU)</div> <div>POZNÁMKA: SVISLÉ NOSNÍKY REGÁLŮ á 60 cm, NOSNOST KONZOLY min 60 kg/ks REGÁLY viz TL 10.01, POVRCH DESEK viz TL 10.03</div>														
	<div>POČET</div> <table><tr><td>MJ</td><td>1.PP</td><td>1.NP</td><td>2.NP</td><td>STŘECHA</td><td>CELKEM</td></tr><tr><td>KS</td><td>0</td><td>1</td><td>0</td><td>0</td><td>1</td></tr></table>			MJ	1.PP	1.NP	2.NP	STŘECHA	CELKEM	KS	0	1	0	0	1	
	MJ	1.PP	1.NP	2.NP	STŘECHA	CELKEM										
KS	0	1	0	0	1											
<div>SOUČÁSTÍ SAMOSTATNÉ DODÁVKY A VÝKAZU VÝMĚR!</div>																
T - 24	<div>POHLED</div>  <div>ŘEZ</div> <div>PŮDORYS</div>	<div>VESTAVĚNÁ LAVICE S OPĚRADLEM V CHODBĚ</div> <div>ČISTÁ CHODBA MÍSTN. 1.37</div> <div>POPIS: VESTAVĚNÁ SESTAVA MODUL. ROZMĚRU 1000x550 mm, CELK. VÝŠKA 2400 mm, S VYKONZOLOVANOU LAVICÍ Š. 450 mm, SE ŠÍKMOU OPĚRNOU DESKOU, VČETNĚ KOTVÍČÍCH A SPOJOVACÍCH PRVKŮ</div> <div>MATERIÁL: KONSTRUKČNÍ MDF DESKY POHL. TL. 25 mm Z ČELA (viz TL. 10.04)</div> <div>POVRCH MDF: 1: PŘÍRODNÍ DÝHA, MASIVNÍ NÁKLÍŽKY NA HRANÁCH ZE SHODNÉHO DŘEVA 2: NALISOVANÝ HPL TL. min. 0,8 mm, UNI BARVA, PLOCHY I HRANY</div> <div>POZNÁMKA:</div>														
	<div>POČET</div> <table><tr><td>MJ</td><td>1.PP</td><td>1.NP</td><td>2.NP</td><td>STŘECHA</td><td>CELKEM</td></tr><tr><td>KS</td><td>0</td><td>3</td><td>0</td><td>0</td><td>3</td></tr></table>			MJ	1.PP	1.NP	2.NP	STŘECHA	CELKEM	KS	0	3	0	0	3	
	MJ	1.PP	1.NP	2.NP	STŘECHA	CELKEM										
KS	0	3	0	0	3											
<div>SOUČÁSTÍ SAMOSTATNÉ DODÁVKY A VÝKAZU VÝMĚR!</div>																

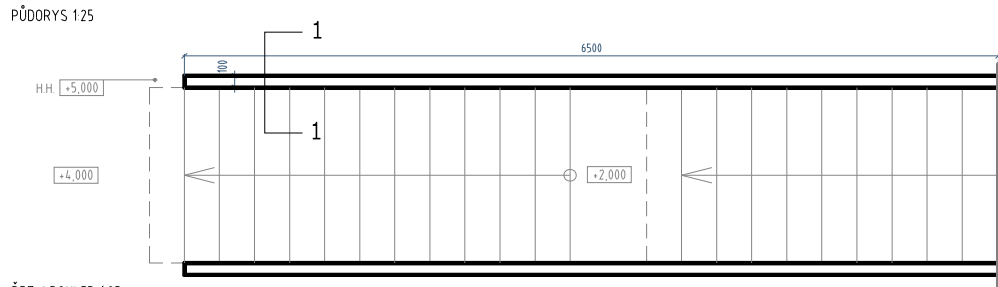

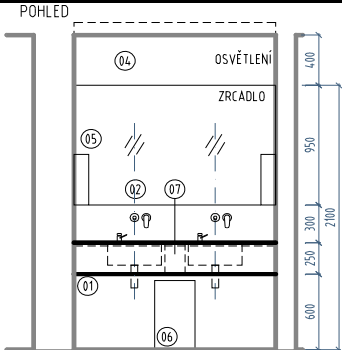
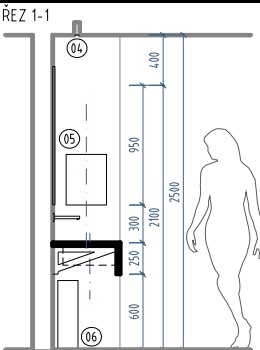
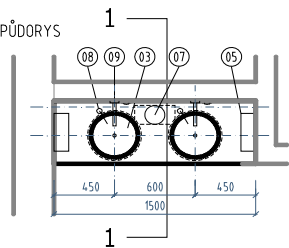
číslo dok.:	Název:					Strana		
504	VÝPIS TRUHLÁŘSKÝCH PRVKŮ					13		
POZN.:	NEDÍLNOU SOUČÁSTÍ TOHOTO LISTU JE VÝPIS POZNÁMEK UVEDENÝCH NA PRVNÍ STRÁNCE VÝPISU							
OZN.	GRAFICKÉ SCHÉMA				POPIS, VLASTNOSTI	CELKEM (MJ)		
T - 25	<div><div><p>POHLED</p><p>ŘEZ</p><p>PŮDORYS</p></div><p>SOUČÁSTÍ SAMOSTATNÉ DODÁVKY A VÝKAZU VÝMĚR!</p></div> <td colspan="2">VESTAVĚNÁ SKŘÍŇ - ZÁZEMÍ ZAMĚSTNANCŮ</td> <td colspan="2">MÍSTN. 1.05</td>				VESTAVĚNÁ SKŘÍŇ - ZÁZEMÍ ZAMĚSTNANCŮ		MÍSTN. 1.05	
					<p>POPIS: VESTAVĚNÝ SYSTÉM Z REGÁLŮ S VÝŠKOVĚ NASTAVITELNÝMI KONZOLAMI. VČETNĚ PODKONSTRUKCE, KOTVÍČÍCH PRVKŮ A ZÁVĚSŮ. 5x POLICE HLOUBKY 350 mm</p> <p>MATERIÁL: JÁDRO Z DESEK DTD TL. 25 mm S NALISOVANÝM POVRCHEM HPL TL. min 0,8 mm HRANY DESEK S POVRCHEM SHODNÝM S PLOCHOU DESEK viz TL. 10.03</p> <p>BARVA: SVĚTLÁ UNI BARVA (BUDE SPECIFIKOVÁNA ARCHITEKTEM DLE VZORNÍKU)</p> <p>POZNÁMKA: SVISLÉ NOSNÍKY REGÁLŮ á 60 cm, NOSNOST KONZOLY min 60 kg/ks REGÁLY viz TL 10.01, POVRCH DESEK viz TL 10.03</p>			
	POČET							
	MJ	1.PP	1.NP	2.NP	STŘECHA	CELKEM		
KS	0	1	0	0	1			
T - 26	<div><div><p>ŘEZ</p><p>PŮDORYS</p></div><p>SOUČÁSTÍ SAMOSTATNÉ DODÁVKY A VÝKAZU VÝMĚR!</p></div> <td colspan="2">VESTAVĚNÁ SKŘÍŇ - KANCELÁŘ</td> <td colspan="2">KANCELÁŘ MÍSTN. 1.06</td>				VESTAVĚNÁ SKŘÍŇ - KANCELÁŘ		KANCELÁŘ MÍSTN. 1.06	
					<p>POPIS: VESTAVĚNÝ SYSTÉM REGÁLŮ S VÝŠKOVĚ NASTAVITELNÝMI KONZOLAMI, POLICE HL. 325 mm, VE SPODNÍ ČÁSTI 4x MĚLKÁ A 4x HLUBOKÁ ZÁSUVKA, VČETNĚ PODKONSTRUKCE KOTVÍČÍCH PRVKŮ A ZÁVĚSŮ</p> <p>MATERIÁL: JÁDRO Z DESEK DTD TL. 25 mm S NALISOVANÝM POVRCHEM HPL TL. min 0,8 mm HRANY DESEK S POVRCHEM SHODNÝM S PLOCHOU DESEK viz TL. 10.03</p> <p>BARVA: SVĚTLÁ UNI BARVA (BUDE SPECIFIKOVÁNA ARCHITEKTEM DLE VZORNÍKU)</p> <p>POZNÁMKA:</p>			
	POČET							
	MJ	1.PP	1.NP	2.NP	STŘECHA	CELKEM		
KS	0	2	0	0	2			

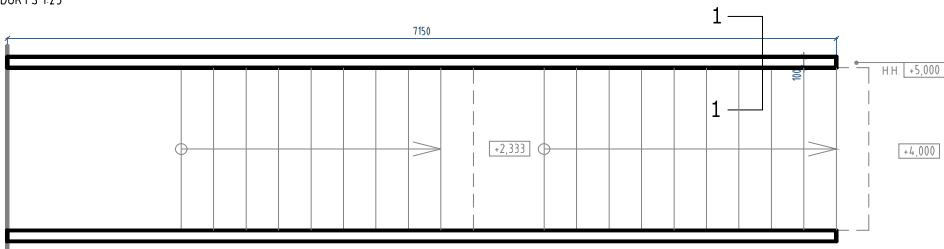

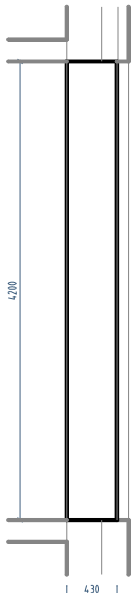
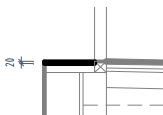
číslo dok.:	Název:				Strana
504	VÝPIS TRUHLÁŘSKÝCH PRVKŮ				14
POZN.:	NEDÍLNOU SOUČÁSTÍ TOHOTO LISTU JE VÝPIS POZNÁMEK UVEDENÝCH NA PRVNÍ STRÁŇCE VÝPISU				
OZN.	GRAFICKÉ SCHÉMA			POPIS, VLASTNOSTI	
T - 27	VIZ SAMOSTATNÁ PŘÍLOHA			PŘEZOUVACÍ LAVICE 1.NP	
				MÍSTN. 1.04	
				POPIS: PŘEZOUVACÍ LAVICE S POLICÍ, S OPĚRADLEM V. 400 mm KOTVENÝM DO STĚNY, SEDACÍ PLOCHA HL. 400 mm, ÚLOŽNÝ PROSTOR V LAVICI HL. 425 mm NEZAKRYTÝ, VČETNĚ KONZOL	
				MATERIÁL: DESKY: JÁDRO DTD S NALISOVANÝM HPL POVRCHEM, CELK. TL 18 mm (viz. TL. 10.03) KONZOLY: OCELOVÝ SVAŘENEC	
T - 28	POHLED ŘEZ PŮDORYS SOUČÁSTÍ SAMOSTATNÉ DODÁVKY A VÝKAZU VÝMĚR!			POVRCH. ÚPRAVA: DESKY: VRSTVA HPL TL. 0,8 mm DEKOR DŘEVA HRANY DESEK: SHODNÉ S PLOCHOU DESKY KONZOLY: TMELENÍ A BROUŠENÍ SVARŮ, NÁTĚR ZÁKL. BARVOU + 2x NÁSTRÍK BARVOU DLE VZORNÍKU RAL	
				POZNÁMKY: KOTVENÍ A PŘÍP. ŠROUBOVANÉ SPOJE ŘEŠIT MIMO POHLEDOVĚ EXPONOVANÉ PLOCHY, NOSNOST DESKY NA KONZOLÁCH min 150 kg/mb	
				POČET	
				MJ 1.PP 1.NP 2.NP STŘECHA CELKEM KS 0 1 0 0 1	
T - 27	VIZ SAMOSTATNÁ PŘÍLOHA			PŘEZOUVACÍ LAVICE 1.PP	
				MÍSTN. 0.02	
				POPIS: PŘEZOUVACÍ LAVICE S POLICÍ, SEDACÍ PLOCHA HL. 400 mm, ÚLOŽNÝ PROSTOR V LAVICI HL. 425 mm NEZAKRYTÝ, VČETNĚ KONZOL	
				MATERIÁL: DESKY: JÁDRO DTD S NALISOVANÝM HPL POVRCHEM, CELK. TL 18 mm (viz. TL. 10.03) KONZOLY: OCELOVÝ SVAŘENEC	
T - 28	POHLED ŘEZ PŮDORYS SOUČÁSTÍ SAMOSTATNÉ DODÁVKY A VÝKAZU VÝMĚR!			POVRCH. ÚPRAVA: DESKY: VRSTVA HPL TL. 0,8 mm DEKOR DŘEVA HRANY DESEK: SHODNÉ S PLOCHOU DESKY KONZOLY: TMELENÍ A BROUŠENÍ SVARŮ, NÁTĚR ZÁKL. BARVOU + 2x NÁSTRÍK BARVOU DLE VZORNÍKU RAL	
				POZNÁMKY: KOTVENÍ A PŘÍP. ŠROUBOVANÉ SPOJE ŘEŠIT MIMO POHLEDOVĚ EXPONOVANÉ PLOCHY, NOSNOST DESKY NA KONZOLÁCH min 150 kg/mb	
				POČET	
				MJ 1.PP 1.NP 2.NP STŘECHA CELKEM KS 1 0 0 0 1	

číslo dok.:	Název:					Strana											
504	VÝPIS TRUHLÁŘSKÝCH PRVKŮ					15											
POZN.:	NEDÍLNOU SOUČÁSTÍ TOHOTO LISTU JE VÝPIS POZNÁMEK UVEDENÝCH NA PRVNÍ STRÁNECE VÝPISU																
OZN.	GRAFICKÉ SCHÉMA				POPIS, VLASTNOSTI	CELKEM (MJ)											
T - 29	<div><div><div><div>POHLED</div></div><div><div>SOUČÁSTÍ SAMOSTATNÉ DODÁVKY A VÝKAZU VÝMĚR!</div></div></div></div>				VESTAVĚNÁ SKŘÍŇ - SUTERÉN		MÍSTN. 0.02										
					POPIS: TROJDÍLNÁ VESTAVĚNÁ SKŘÍŇ S OTOČNÝMI DVEŘMI, VÝŠKOVĚ NASTAVITELNÉ REGÁLY, OTVORY PRO OTEVÍRÁNÍ VE VÝŠCE 1 m, V NADPRAŽÍ PEVNÉ ČELO, VČETNĚ PODKONSTRUKCE, KOTVÍCÍCH PRVKŮ A ZÁVĚSŮ. VČETNĚ KOVÁNÍ A KOLEJNIC												
					MATERIÁL: JÁDRO Z DESEK DTD TL. 25 mm S NALISOVANÝM POVRCHEM HPL TL. min 0,8 mm HRANY DESEK S POVRCHEM SHODNÝM S PLOCHOU DESEK												
					POVRCH. ÚPRAVA: DEKOR DŘEVA												
					POZNÁMKA:												
T - 30	<div><div>VIZ SAMOSTATNÁ PŘÍLOHA</div><div><div>SOUČÁSTÍ SAMOSTATNÉ DODÁVKY A VÝKAZU VÝMĚR!</div></div></div>				SKLADOVÝ VESTAVEK - ZÁZEMÍ ZAMĚŠTNANCŮ		MÍSTN. 1.05										
					POPIS: SYSTÉM REGÁLŮ S VÝŠKOVĚ NASTAVITELNÝMI KONZOLAMI, REGÁLY HL. 520 mm NA JEDNĚ STRANĚ A HL. 320 mm NA PROTĚJŠÍ, VSTUP POSUVNÝMI DVEŘMI ŠÍŘE 800 mm, VČETNĚ PODKONSTRUKCE, KOTVÍCÍCH PRVKŮ A ZÁVĚSŮ, OBVODOVÁ KONSTRUKCE DO VÝŠKY STROPU (= 2400 mm)												
					MATERIÁL: DESKY: JÁDRO DTD S NALISOVANÝM HPL POVRCHEM, CELK. TL 18 mm blíže viz HRANY VNITŘNÍCH DESEK: ABS PLAST 2 mm V BARVĚ SHODNÉ S DESKOU tech. list 10.03 HRANY DVÍŘEK A KRYCÍCH DESEK: MATERIÁL SHODNÝ S POVRCHEM DESKY PODKONSTRUKCE DŘEVĚNÁ NEBO KOVOVÁ, DIMENZE A ROZMĚRY DLE POTŘEBY												
					POVRCH. ÚPRAVA: VIDITELNÉ PLOCHY DESEK: VRSTVA HPL 0,8 mm, UNI BARVA DŘEVĚNÁ PODKONSTRUKCE: OCHRANNÝ NÁTĚR DO INTERIÉRU OCELOVÁ PODKONSTRUKCE: NÁTĚR ZÁKLADOVOU BARVOU												
					POZNÁMKA: OZNAČENÍ DVEŘÍ: POLEP FÓLIÍ, KOORDINOVAT S INFOSYSTÉMEM OBJEKTU												
<div><div>POČET</div><table><tr><td>MJ</td><td>1.PP</td><td>1.NP</td><td>2.NP</td><td>STŘECHA</td><td>CELKEM</td></tr><tr><td>KS</td><td>1</td><td>0</td><td>0</td><td>0</td><td>1</td></tr></table></div>						MJ	1.PP	1.NP	2.NP	STŘECHA	CELKEM	KS	1	0	0	0	1
MJ	1.PP	1.NP	2.NP	STŘECHA	CELKEM												
KS	1	0	0	0	1												
<div><div>POČET</div><table><tr><td>MJ</td><td>1.PP</td><td>1.NP</td><td>2.NP</td><td>STŘECHA</td><td>CELKEM</td></tr><tr><td>KS</td><td>0</td><td>1</td><td>0</td><td>0</td><td>1</td></tr></table></div>						MJ	1.PP	1.NP	2.NP	STŘECHA	CELKEM	KS	0	1	0	0	1
MJ	1.PP	1.NP	2.NP	STŘECHA	CELKEM												
KS	0	1	0	0	1												



číslo dok.:	Název:					Strana
504	VÝPIS TRUHLÁŘSKÝCH PRVKŮ					16
POZN.:	NEDÍLNOU SOUČÁSTÍ TOHOTO LISTU JE VÝPIS POZNÁMEK UVEDENÝCH NA PRVNÍ STRÁNECE VÝPISU					
OZN.	GRAFICKÉ SCHÉMA				POPIS, VLASTNOSTI	CELKEM (MJ)
T - 31	<div><div><div>POHLED</div></div><div><div>ŘEZ</div></div><div><div>PŮDORYS</div></div></div> <div>SOUČÁSTÍ SAMOSTATNÉ DODÁVKY A VÝKAZU VÝMĚR!</div>				LŮŽKO NA OŠETŘOVNU	MÍSTN. 1.48
					POPIS:	VYKONZOLOVANÉ LŮŽKO S POLOHOVATELNÝM LAMELOVÝM ROSTEM, S POLICEMI VE VÝKLENKU ZDI, VČETNĚ KOTVÍCÍCH A SPOJ. PRVKŮ, KOTVENO KE STĚNĚ
					MATERIÁL:	JÁDRO Z DESEK DTD TL. 25 mm S NALISOVANÝM POVRCHEM HPL TL. min 0,8 mm
					POVRCH. ÚPRAVA:	HRANY DESEK S POVRCHEM SHODNÝM S PLOCHOU DESEK
					BARVA:	SVĚTLÁ UNI BARVA (BUDE SPECIFIKOVÁNA ARCHITEKTEM DLE VZORNÍKU)
				POZNÁMKA:		
POČET						
MJ	1.PP	1.NP	2.NP	STŘECHA	CELKEM	
KS	0	1	0	0	1	
T - 32	<div><div><div>POHLED</div></div><div><div>ŘEZ</div></div><div><div>PŮDORYS</div></div></div> <div>SOUČÁSTÍ SAMOSTATNÉ DODÁVKY A VÝKAZU VÝMĚR!</div>				VESTAVĚNÁ POLICE U SCHODIŠTĚ U BOULDERU	MÍSTN. 0.20
					POPIS:	STĚNA S LAVICÍ, SEDACÍ PLOCHA VE VÝŠCE 420 mm, SE DVĚMA ZÁSUVKAMI, POD ZÁSUVKAMI PEVNÉ ČELO, CELKOVÁ VÝŠKA 2775 mm, VČETNĚ PODKONSTRUKCE, KOTVÍCÍCH A SPOJOVACÍCH PRVKŮ
					MATERIÁL:	DESKY: JÁDRO DTD S NALISOVANÝM HPL POVRCHEM, CELK. TL 18 mm bliže viz tech. list 10.03
					POVRCH. ÚPRAVA:	VRSTVA HPL 0,8 mm DEKOR DŘEVA
					POZNÁMKA:	
POČET						
MJ	1.PP	1.NP	2.NP	STŘECHA	CELKEM	
KS	1	0	0	0	1	



číslo dok.:	Název:	Strana			
504	VÝPIS TRUHLÁŘSKÝCH PRVKŮ	17			
POZN.:	NEDÍLNOU SOUČÁSTÍ TOHOTO LISTU JE VÝPIS POZNÁMEK UVEDENÝCH NA PRVNÍ STRÁNECE VÝPISU				
OZN.	GRAFICKÉ SCHÉMA	POPIS, VLASTNOSTI	CELKEM (MJ)		
T - 33		KRYCÍ DESKA NA ZÁBRADLÍ - 1.NP-1.PP HLAVNÍ SCHODIŠTĚ	MÍSTN. 1.02		
		POPIS: PLOCHÝ UKONČOVACÍ PRVEK PLNOSTENNÉHO ZÁBRADNÍ VČETNĚ VŠECH PODKLADNÍCH A KOTVÍCÍCH PRVKŮ A VYTMELENÍ PŘIPOJOVACÍ SPÁRY, KOTVENÝ SHORA DO ZDĚNÉ OMÍTANÉ KONSTRUKCE			
		MATERIÁL: MASIVNÍ DUBOVÉ DŘEVO - LAŤOVKA			
		POVRCH. ÚPRAVA: NAPOUŠTĚNÍ BEZBARVÝM OLEJEM PRO POUŽITÍ V INTERIÉRU			
		BARVA: PŘÍRODNÍ ODSTÍN			
POZNÁMKA: KOTVENÍ SHORA DO ZDĚNÉ KONSTRUKCE PŘIPOJOVACÍ SPÁRA TMELENA AKRYLÁTOVÝM TMELEM BÍLÉ BARVY HRANY S ROVNOU DROBNOU FASETOU 2 mm VEŠKERÉ SPOJE A NÁVAZNOSTI DŘEVĚNÝCH PRVKU PO MONTÁŽI PŘED FINÁLNÍ POVRCHOVOU ÚPRAVOU ZABROUSIT KOTVENÍ K PODKLADU SKRYTÉ / ALT. LEPENÍ ŠÍŘKA 150 mm					
POČET					
MJ	1.PP	1.NP	2.NP	STŘECHA	CELKEM
KS	0	1	0	0	1
T - 34		KRYCÍ DESKA NA ZÁBRADLÍ - 1.NP-1.PP ÚNIKOVÉ SCHODIŠTĚ	MÍSTN. 0.20		
		POPIS: PLOCHÝ UKONČOVACÍ PRVEK PLNOSTENNÉHO ZÁBRADNÍ VČETNĚ VŠECH PODKLADNÍCH A KOTVÍCÍCH PRVKŮ A VYTMELENÍ PŘIPOJOVACÍ SPÁRY, KOTVENÝ SHORA DO ZDĚNÉ OMÍTANÉ KONSTRUKCE			
		MATERIÁL: MASIVNÍ DUBOVÉ DŘEVO - LAŤOVKA			
		POVRCH. ÚPRAVA: NAPOUŠTĚNÍ BEZBARVÝM OLEJEM PRO POUŽITÍ V INTERIÉRU			
		BARVA: PŘÍRODNÍ ODSTÍN			
POZNÁMKA: KOTVENÍ SHORA DO ZDĚNÉ KONSTRUKCE PŘIPOJOVACÍ SPÁRA TMELENA AKRYLÁTOVÝM TMELEM BÍLÉ BARVY HRANY S ROVNOU DROBNOU FASETOU 2 mm VEŠKERÉ SPOJE A NÁVAZNOSTI DŘEVĚNÝCH PRVKU PO MONTÁŽI PŘED FINÁLNÍ POVRCHOVOU ÚPRAVOU ZABROUSIT KOTVENÍ K PODKLADU SKRYTÉ / ALT. LEPENÍ ŠÍŘKA 150 mm					
POČET					
MJ	1.PP	1.NP	2.NP	STŘECHA	CELKEM
KS	1	0	0	0	1



číslo dok.:	Název:					Strana	
504	VÝPIS TRUHLÁŘSKÝCH PRVKŮ					18	
POZN.:	NEDÍLNOU SOUČÁSTÍ TOHOTO LISTU JE VÝPIS POZNÁMEK UVEDENÝCH NA PRVNÍ STRÁNECE VÝPISU						
OZN.	GRAFICKÉ SCHÉMA				POPIS, VLASTNOSTI	CELKEM (MJ)	
T - 35	<div><p>PŮDORYS 125</p><p>ŘEZ / POHLED 125</p></div>				KRYCÍ DESKA NA ZÁBRADLÍ - 1.NP-2.NP HLAVNÍ SCH. NA OCHOZ	MÍSTN. 2.01	
					POPIS:	PLOCHÝ UKONČOVACÍ PRVEK PLNOSTENNÉHO ZÁBRADNÍ VČETNĚ VŠECH PODKLADNÍCH A KOTVÍCÍCH PRVKŮ A VYTMELENÍ PŘIPOJOVACÍ SPÁRY, KOTVENÝ SHORA DO ZDĚNÉ OMÍTANÉ KONSTRUKCE	
					MATERIÁL:	MASIVNÍ DUBOVÉ DŘEVO - LAŤOVKA	
POVRCH. ÚPRAVA:	NAPOUŠTĚNÍ BEZBARVÝM OLEJEM PRO POUŽITÍ V INTERIÉRU						
BARVA:	PŘÍRODNÍ ODSŤÍN						
POZNÁMKA:	KOTVENÍ SHORA DO ZDĚNÉ KONSTRUKCE PŘIPOJOVACÍ SPÁRA TMELENA AKRYLÁTOVÝM TMELEM BÍLÉ BARVY HRANY S ROVNOU DROBNOU FASETOU 2 mm VEŠKERÉ SPOJE A NÁVAZNOSTI DŘEVĚNÝCH PRVKU PO MONTÁŽI PŘED FINÁLNÍ POVRCHOVOU ÚPRAVOU ZABROUSIT KOTVENÍ K PODKLADU SKRYTÉ / ALT. LEPENÍ ŠÍŘKA 100 mm						
POČET							
MJ	1.PP	1.NP	2.NP	STŘECHA	CELKEM		
KS	0	0	2	0	2		
T - 36	<div><p>POHLED</p><p>ŘEZ 1-1</p><p>PŮDORYS</p><p>01 POLICE HPL COMPACT VYSAZENÁ NA KONZOLU S ČELNÍ DESKOU 02 ZRCADLO, LEPENO KE STĚNĚ VSÁZENO DO OBKLADU 03 UMYVADLO ZÁPUSTNÉ POD DESKU 04 ZÁPUSTNÉ OSVĚTLENÍ V PODHLEDU, VIZ KNIHA SVÍTEL 05 ZÁSOBNÍK NA PAPIROVÉ RUČNÍKY NA STĚNU 06 KOŠ NA PAPIROVÉ RUČNÍKY POD DESKU 07 OTVOR V DESCE PRO VYHAZOVÁNÍ PAPIROVÝCH RUČNÍKŮ, Ø150mm 08 ZÁSOBNÍK NA MÝDLO DO DESKY 09 UMYVADLOVÁ BATERIE NÁSTĚNNÁ</p></div>				UMYVADLOVÁ DESKA PRO 2ks UMYVADEL, DÉLKA 1,5 m	WC POD SCHODY MÍSTN. 1.41	
					POPIS:	DESKA HL. 500 mm NA OCELOVÝCH KONZOLÁCH KOTVENÝCH KE STĚNĚ + KRYCÍ ČELNÍ DESKA. VČETNĚ KOTVENÍ A SPOJOVACÍCH PRVKŮ. KRUHOVÉ VÝŘEZY PRO UMYVADLA, MÝDLENKY A VHAZOVÁNÍ ODPADKŮ	
					MATERIÁL:	KOMPATNÍ DESKA Z VYSOKOTLAKÉHO LAMINÁTU HPL (viz TL 10.02)	
DESKY:	OCELOVÝ SVAŘENEC						
KONZOLY:							
POVRCH. ÚPRAVA:	DEKORATIVNÍ POVRCH HPL KOMPAKTU, DEKOR DŘEVA						
DESKY:	ZABROUŠENÉ, ČELNÍ HRANA HORNÍ DESKY S ROVNOU FASETOU 2 mm						
HRANY DESEK:	TMELENÍ A BROUŠENÍ SVARŮ, NÁTĚR ŽÁKL. BARVOU + 2x NÁSTŘIK BARVOU DLE VZORNÍKU RAL						
KONZOLY:							
POZNÁMKY:	KOTVENÍ A PŘÍP. ŠROUBOVANÉ SPOJE ŘEŠIT MIMO POHLEDOVĚ EXPONOVANÉ PLOCHY, NOSNOST DESKY NA KONZOLÁCH min 150 kg/mb						
POČET							
MJ	1.PP	1.NP	2.NP	STŘECHA	CELKEM		
KS	0	1	0	0	1		

číslo dok.:	Název:					Strana		
504	VÝPIS TRUHLÁŘSKÝCH PRVKŮ					19		
POZN.:	NEDÍLNOU SOUČÁSTÍ TOHOTO LISTU JE VÝPIS POZNÁMEK UVEDENÝCH NA PRVNÍ STRÁNECE VÝPISU							
OZN.	GRAFICKÉ SCHÉMA				POPIS, VLASTNOSTI	CELKEM (MJ)		
T - 37	<div><p>PŮDORYS 1:25</p><p>ŘEZ / POHLED 1:25</p></div>				KRYCÍ DESKA NA ZÁBRADLÍ - 1.NP-2.NP SCH. ÚNIK		MÍSTN. 2.01	
					POPIS:		PLOCHÝ UKONČOVACÍ PRVEK PLNOSTENNÉHO ZÁBRADNÍ VČETNĚ VŠECH PODKLADNÍCH A KOTVÍCÍCH PRVKŮ A VYTMELENÍ PŘIPOJOVACÍ SPÁRY, KOTVENÝ SHORA DO ZDĚNÉ OMÍTANÉ KONSTRUKCE	
					MATERIÁL:		MASIVNÍ DUBOVÉ DŘEVO - LAŤOVKA	
					POVRCH. ÚPRAVA:		NAPOUŠTĚNÍ BEZBARVÝM OLEJEM PRO POUŽITÍ V INTERIÉRU	
					BARVA:		PŘÍRODNÍ ODSŤÍN	
POZNÁMKA:		KOTVENÍ SHORA DO ZDĚNÉ KONSTRUKCE PŘIPOJOVACÍ SPÁRA TMELENA AKRYLÁTOVÝM TMELEM BÍLÉ BARVY HRANY S ROVNOU DROBNOU FASETOU 2 mm VEŠKERÉ SPOJE A NÁVAZNOSTI DŘEVĚNÝCH PRVKU PO MONTÁŽI PŘED FINÁLNÍ POVRCHOVOU ÚPRAVOU ZABROUSIT KOTVENÍ K PODKLADU SKRYTÉ / ALT. LEPENÍ ŠÍŘKA 100 mm						
POČET								
MJ	1.PP	1.NP	2.NP	STŘECHA	CELKEM			
KS	0	0	2	0	2			
T - 38	<div><p>PŮDORYS</p><p>ŘEZ</p></div>				PARAPET PROSKLENÉ STĚNY U SQUASHE		SQUASH MÍSTN. 0.17	
					POPIS:		PLOCHÝ PARAPET OKNA S VÝPLNÍ Z PROFILOVÉHO ZASKLENÍ, VČETNĚ KOTVENÍ A TMELENÍ PŘIPOJOVACÍ SPÁRY	
					MATERIÁL:		JÁDRO DTD S NALISOVANÝM HPL POVRCHEM, CELK. TL. 18 mm HRANY SE SHODNÝM POVRCHEM JAKO PLOCHA	
					BARVA:		BÍLÁ DLE VZORNÍKU DODAVATELE (BUDE ODSOHLASENA ARCHITEKTEM)	
					POZNÁMKA:		LEPENÍ K PODKLADU ČELO PARAPETU BEZ PŘESAHU PŘIPOJOVACÍ SPÁRA TMELENA AKRYLÁTOVÝM TMELEM BÍLÉ BARVY	
POČET								
MJ	1.PP	1.NP	2.NP	STŘECHA	CELKEM			
KS	0	1	0	0	1			

číslo dok.:	Název:					Strana		
504	VÝPIS TRUHLÁŘSKÝCH PRVKŮ					20		
POZN.:	NEDÍLNOU SOUČÁSTÍ TOHOTO LISTU JE VÝPIS POZNÁMEK UVEDENÝCH NA PRVNÍ STRÁŇCE VÝPISU							
OZN.	GRAFICKÉ SCHÉMA			POPIS, VLASTNOSTI		CELKEM (MJ)		
T - 39	VIZ SAMOSTATNÁ PŘÍLOHA			POSUVNÉ PŘÍČKY - NÁŘAĐOVNA		SPORT. HALA MÍSTN. 1.53		
				POPIS:	SESTAVA POSUVNÝCH A PEVNÝCH PANELŮ PŘED NÁŘAĐOVNOU VČETNĚ OC. PODKONSTRUKCE, KOTVÍCÍCH PRVKŮ A ZÁVĚSŮ. VČETNĚ KOVÁNÍ A KOLEJNIC. PANELY VE DVOU KOLEJNICÍCH, POSUVNÉ OBĚMA SMĚRY			
				MATERIÁL:	POSUVNÉ PANELY S DŘEVĚNÝM RÁMEM A VÝPLNÍ DTD DESKAMI A POVRCHEM Z VYSOKOTLAKÉHO LAMINÁTU HPL TL. MIN 0,8 mm. TLOUŠŤKA PANELŮ DLE VÝROBNÍ DOKUMENTACE (POŽADAVKY STATIKY)			
					PEVNÉ ČÁSTI DTD JÁDRO S POVRCHEM HPL 0,8 mm POŽADAVEK NA POVRCH DESEK VIZ TL. 10.03 HRANY DESEK S POVRCHEM SHODNÝM S PLOCHOU DESEK SVĚTLÁ UNI BARVA (BUDE SPECIFIKOVÁNA DLE ARCHITEKTEM DLE VZORNÍKU)			
				ODOLNOST:	SESTAVA S POŽADAVKEM NA STANDARD ODOLNOSTI PROTI NÁRAZU DLE: DIN 18032-1, DIN 18032-3 eliminace nebezpečí způsobených nárazem			
				POZNÁMKA:	SPODNÍ KOLEJNICE ZAPUŠTĚNÁ DO PODL., POŽ. NA ODOLNOST PŘI POJEZDU KČÍ BASKETB. KOŠE MONTÁŽ KOORDINOVAT S OSAZENÍM PROTIPOŽÁRNÍCH KONSTRUKCÍ NÁŘAĐOVNY A S ŘEŠENÍM DŘEVĚNÉHO OBKLADU HALY			
POČET								
	MJ	1.PP	1.NP	2.NP	STŘECHA	CELKEM		
	KS	0	1	0	0	1		
T - 40	VIZ SAMOSTATNÁ PŘÍLOHA			ÚLOŽNÉ PROSTORY V ČISTÉ CHODBĚ		ČISTÁ CHODBA MÍSTN. 1.37		
				POPIS:	SESTAVA POSUVNÝCH PANELŮ PŘED ÚLOŽNÝM PROSTOREM, V NADPRAŽÍ A NA BOČÍCH PEVNÉ ČELO. VČETNĚ OC. PODKONSTRUKCE, KOTVÍCÍCH PRVKŮ A ZÁVĚSŮ. VČETNĚ KOVÁNÍ A KOLEJNIC. SYSTÉM S REGÁLŮ S VÝŠKOVĚ NASTAVITELNÝMI KONZOLAMI. 4x POLICE S NAKLONĚNO HORNÍ HRANOU PROTI SKUTÁLENÍ MÍČŮ			
				MATERIÁL:	PANELY S DŘEVĚNÝM RÁMEM A VÝPLNÍ DTD DESKAMI TL. 25 mm A POVRCHEM Z VYSOKOTLAKÉHO LAMINÁTU HPL TL. MIN 0,8 mm. HRANY SHODNĚ S POVRCHEM DESEK.			
				BARVA:	SVĚTLÁ UNI BARVA (BUDE SPECIFIKOVÁNA DLE ARCHITEKTEM DLE VZORNÍKU)			
				ODOLNOST:	SESTAVA S POŽADAVKEM NA STANDARD ODOLNOSTI PROTI NÁRAZU DLE: DIN 18032-1, DIN 18032-3 eliminace nebezpečí způsobených nárazem			
				POZNÁMKA:	SPODNÍ KOLEJNICE ZAPUŠTĚNÁ DO PODLAHY MONTÁŽ KOORDINOVAT S OSAZENÍM PROTIPOŽÁRNÍ ROLETY HORNÍ KOLEJNICI NELZE KOTVIT DO NADPRAŽÍ (ROLETA) - NUTNÁ PODKONSTR. SVISLÉ NOSNÍKY REGÁLŮ á 60 cm, NOSNOST KONZOLY min 60 kg/ks HORNÍ PLOCHA POLIC MÍRNĚ ŠIKMÁ SMĚREM DOZADU REGÁLY viz TL 10.01, POVRCH DESEK viz TL 10.03			
POČET								
	MJ	1.PP	1.NP	2.NP	STŘECHA	CELKEM		
	KS	0	1	0	0	1		

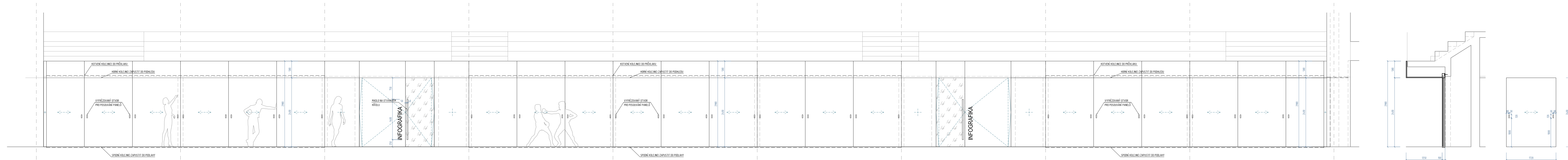
číslo dok.:	Název:					Strana	
504	VÝPIS TRUHLÁŘSKÝCH PRVKŮ					21	
POZN.:	NEDÍLNOU SOUČÁSTÍ TOHOTO LISTU JE VÝPIS POZNÁMEK UVEDENÝCH NA PRVNÍ STRÁNCE VÝPISU						
OZN.	GRAFICKÉ SCHÉMA		POPIS, VLASTNOSTI			CELKEM (MJ)	
T - 41			ŽIDLE JÍDELNÍ DO INTERIÉRU POPIS: STOHOVATELNÁ NESKLÁDACÍ ŽIDLE K JÍDELNÍMU STOLU, VARIANTNĚ S PODRUČKAMI NOSNOST: 110 kg MATERIÁL: VYZTUŽENÝ PLAST / KOV BARVA: BÍLÁ, POPŘ. BAREVNÉ VARIANTY VÝBĚR DLE VZORNÍKU DODAVATELE SPECIFIKACE: POŽADAVEK A ODOLNOST PRO POUŽITÍ VE VEŘEJNÉM PROSTORU POZNÁMKA: VÝBĚR PRVKŮ DLE VZORNÍKU DODAVATELE, FINÁLNÍ VÝROBEK BUDE ODSOUHLASEN ARCHITEKTEM			ČÍSLO MÍSTNOSTI 1.02, 1.37	
	SOUČÁSTÍ SAMOSTATNÉ DODÁVKY A VÝKAZU VÝMĚR!		POČET				
			MJ	1.PP	1.NP	2.NP	STŘECHA
		KS	0	60	0	0	60
T - 42			STŮL JÍDLENÍ DO INTERIÉRU POPIS: KAVÁRENSKÝ STŮL KULATÝ NA STŘEDNÍ PODNOŽI SE STABILIZAČNÍMI PODLOŽKAMI MATERIÁL: HLINÍKOVÁ PODNOŽ, DŘEVOVLÁKNITÁ DESKA POVRCH. ÚPRAVA: LAKOVANÁ FÓLIE BARVA: BÍLÁ, POPŘ. DROBNÝ DŘEVĚNÝ DETAIL VÝBĚR DLE VZORNÍKU DODAVATELE SPECIFIKACE: POŽADAVEK A ODOLNOST PRO POUŽITÍ VE VEŘEJNÉM PROSTORU POZNÁMKA: VÝBĚR PRVKŮ DLE VZORNÍKU DODAVATELE, FINÁLNÍ VÝROBEK BUDE ODSOUHLASEN ARCHITEKTEM			ČÍSLO MÍSTNOSTI 1.02, 1.37	
	SOUČÁSTÍ SAMOSTATNÉ DODÁVKY A VÝKAZU VÝMĚR!		POČET				
			MJ	1.PP	1.NP	2.NP	STŘECHA
		KS	0	15	0	0	15

číslo dok.:	Název:					Strana	
504	VÝPIS TRUHLÁŘSKÝCH PRVKŮ					22	
POZN.:	NEDÍLNOU SOUČÁSTÍ TOHOTO LISTU JE VÝPIS POZNÁMEK UVEDENÝCH NA PRVNÍ STRÁNECE VÝPISU						
OZN.	GRAFICKÉ SCHÉMA		POPIS, VLASTNOSTI			CELKEM (MJ)	
T - 43			STOLIČKA K VESTAVĚNÉ LAVICI			ČÍSLO MÍSTNOSTI 1.02, 1.37	
			POPIS: SEDACÍ STOLIČKA KRUHOVÁ K VESTAVĚNÝM SEDACÍM LAVICÍM V ČISTÉ CHODBĚ				
			ROZMĚR: Ø 350 - 450 mm, VÝŠKA 450 - 510 mm				
			MATERIÁL: PODNOŽ - MASIVNÍ DŘEVO + DŘEVOVLÁKNITÁ DESKA				
	SOUČÁSTÍ SAMOSTATNÉ DODÁVKY A VÝKAZU VÝMĚR!		POVRCH. ÚPRAVA: LAKOVANÁ FÓLIE				
BARVA: BÍLÁY							
		VÝBĚR DLE VZORNÍKU DODAVATELE					
		SPECIFIKACE: POŽADAVEK A ODOLNOST PRO POUŽITÍ VE VEŘEJNÉM PROSTORU					
		POZNÁMKA: VÝBĚR PRVKŮ DLE VZORNÍKU DODAVATELE, FINÁLNÍ VÝROBEK BUDE ODSOUHLASEN ARCHITEKTEM					
		POČET					
		MJ	1.PP	1.NP	2.NP	STŘECHA	CELKEM
		KS	0	12	0	0	12
T - 44			ODKLÁDACÍ STOLEK K VESTAVĚNÉ LAVICI			ČÍSLO MÍSTNOSTI 1.02, 1.37	
			POPIS: ODKLÁDACÍ STOLEK KRUHOVÝ K VESTAVĚNÝM LAVICÍM V ČISTÉ CHODBĚ				
			ROZMĚR: Ø MAX 600 mm, VÝŠKA 480 - 600 mm				
			MATERIÁL: PODNOŽ - MASIVNÍ DŘEVO + DŘEVOVLÁKNITÁ DESKA				
	SOUČÁSTÍ SAMOSTATNÉ DODÁVKY A VÝKAZU VÝMĚR!		POVRCH. ÚPRAVA: LAKOVANÁ FÓLIE				
BARVA: BÍLÁ							
		VÝBĚR DLE VZORNÍKU DODAVATELE					
		SPECIFIKACE: POŽADAVEK A ODOLNOST PRO POUŽITÍ VE VEŘEJNÉM PROSTORU					
		POZNÁMKA: VÝBĚR PRVKŮ DLE VZORNÍKU DODAVATELE, FINÁLNÍ VÝROBEK BUDE ODSOUHLASEN ARCHITEKTEM					
		POČET					
		MJ	1.PP	1.NP	2.NP	STŘECHA	CELKEM
		KS	0	6	0	0	6

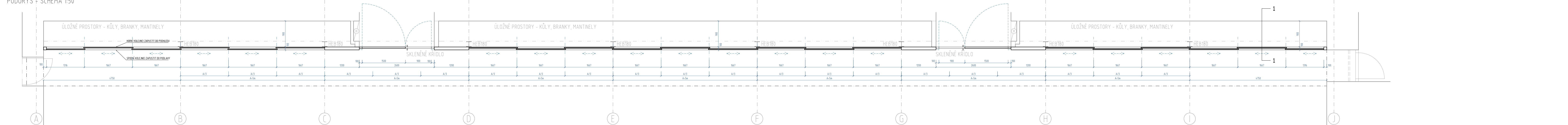
číslo dok.:	Název:					Strana	
504	VÝPIS TRUHLÁŘSKÝCH PRVKŮ					23	
POZN.:	NEDÍLNOU SOUČÁSTÍ TOHOTO LISTU JE VÝPIS POZNÁMEK UVEDENÝCH NA PRVNÍ STRÁŇCE VÝPISU						
OZN.	GRAFICKÉ SCHÉMA		POPIS, VLASTNOSTI			CELKEM (MJ)	
T - 45			KANCELÁŘSKÁ ŽIDLE DO RECEPCE			ČÍSLO MÍSTNOSTI 1.03	
			POPIS: ERGONOMICKÁ KANCELÁŘSKÁ ŽIDLE NA KOLEČKÁCH S NASTAVITELNNOU VÝŠKOU POSEDU, SKLONEM A VÝŠKOU PODRUČEK				
			ROZMĚR: MATERIÁL: POVRCH. ÚPRAVA: BARVA:				
			SPECIFIKACE:				
		POZNÁMKA: FINÁLNÍ VÝBĚR VÝROBKU BUDE SCHVÁLEN ARCHITEKTEM					
		POČET					
		MJ	1.PP	1.NP	2.NP	STŘECHA	CELKEM
		KS	0	2	0	0	2
T - 46			KANCELÁŘSKÝ NÁBYTEK (SADA - ŽIDLE, STŮL, BOX)			ČÍSLO MÍSTNOSTI 1.06	
			POPIS: VYBAVNÍ JEDNOHO PRACOVNÍHO MÍSTA V KANCELÁŘI - PRACOVNÍ STŮL, KANCELÁŘSKÁ ŽIDLE, POJÍZDNÝ ZÁSUVKOVÝ BOX				
			STŮL: ROZMĚR MAX. 1,75 m x 0,8 m; VÝŠKA 0,74 m BARVA BILÁ, BILÁ LAKOVANÁ DESKA NA PODNOŽI				
			ŽIDLE: ERGONOMICKÁ KANCELÁŘSKÁ ŽIDLE NA KOLEČKÁCH NASTAVITELNÁ VÝŠKA, SKLON, PODRUČKY				
		ZÁSUVKOVÝ BOX: UZAMYKATELNÝ MOBILNÍ BOX SE ZÁSUVKAMI BARVA BILÁ					
		POZNÁMKA: VÝBĚR PRVKŮ DLE VZORNÍKU DODAVATELE, FINÁLNÍ VÝROBEK BUDE ODSOUHLASEN ARCHITEKTEM					
		POČET					
		MJ	1.PP	1.NP	2.NP	STŘECHA	CELKEM
		KS	0	2	0	0	2

PŘÍLOHA: T- 01 - POSUVNÉ PŘÍČKY - ÚLOŽNÉ PROSTORY - SPORTOVNÍ HALA

POHLED - SCHÉMA 1:50



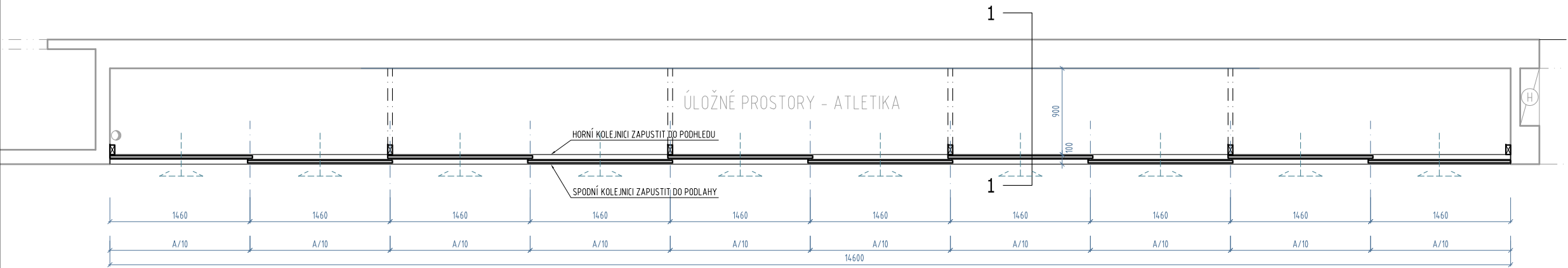
PŮDORYS + SCHÉMA 1:50



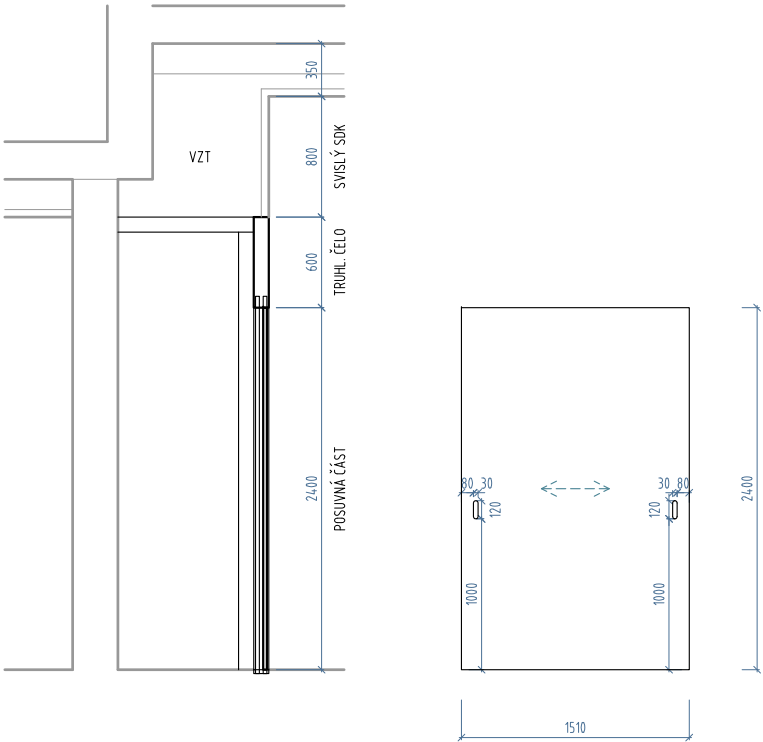
504 - VÝPIS TRUHLÁŘSKÝCH VÝROBKŮ

PŘÍLOHA: T- 02 - POSUVNÉ PŘÍČKY - ÚLOŽNÉ PROSTORY ATLETIKA

POHLED - SCHÉMA 1:50



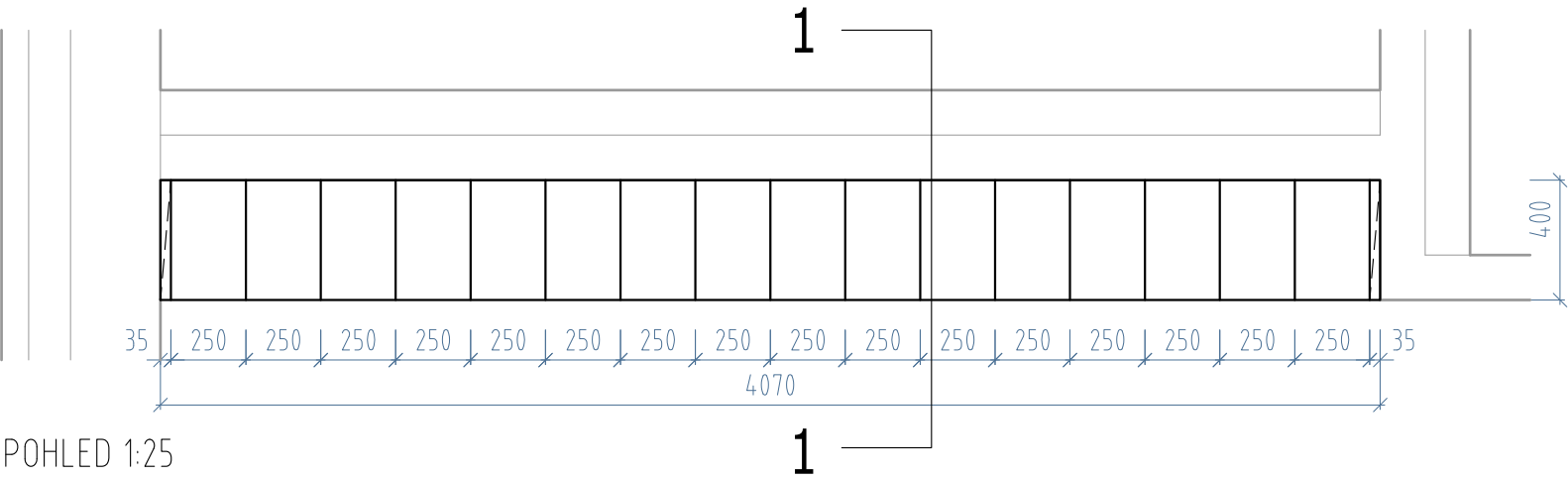
PŮDORYS - SCHÉMA 1:50



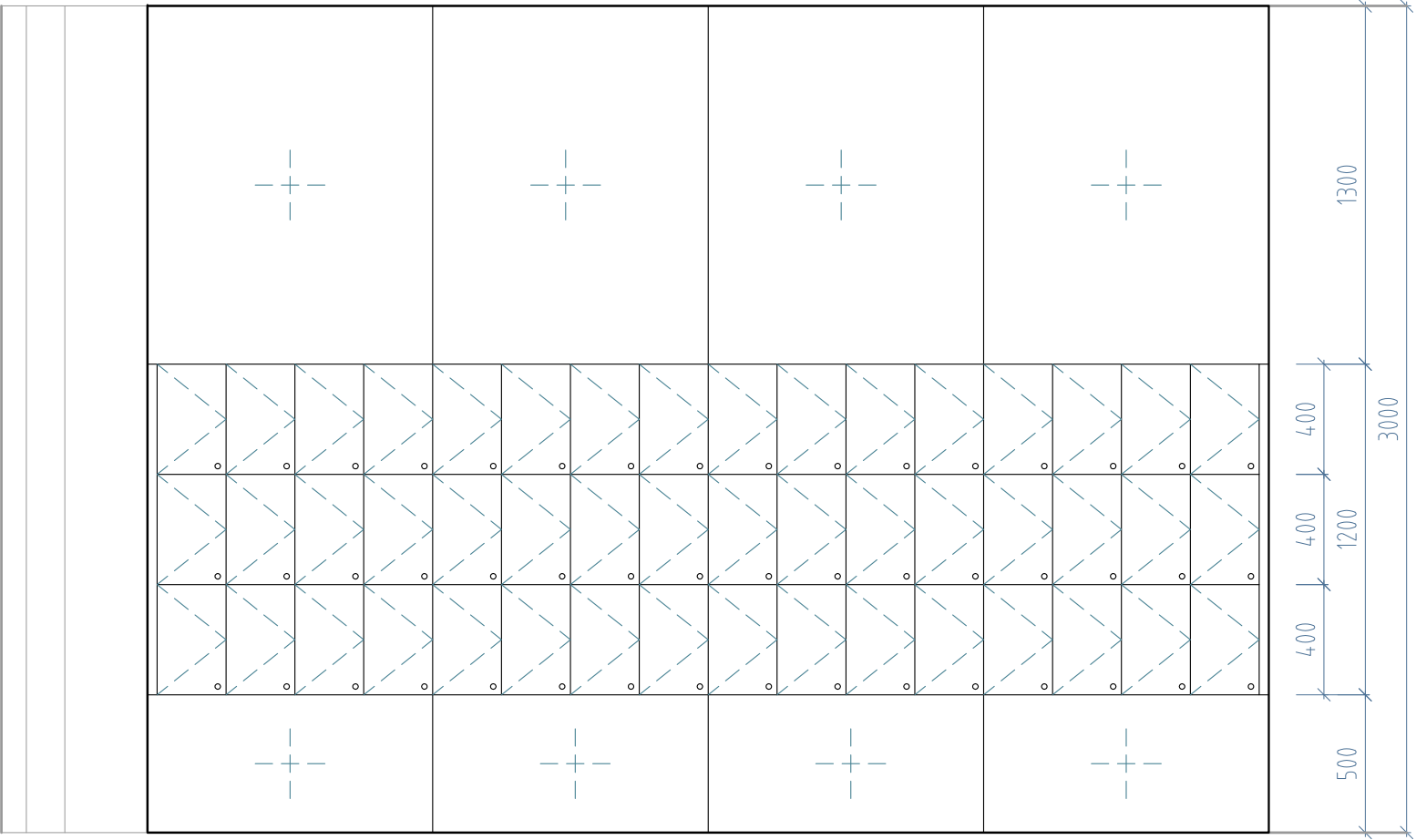
504 - VÝPIS TRUHLÁŘSKÝCH VÝROBKŮ

PŘÍLOHA: T- 07 - ŠATNÍ SKŘÍŇKY S KLÍČOVÝM ZÁMKEM NA MINCE - DIVÁCI

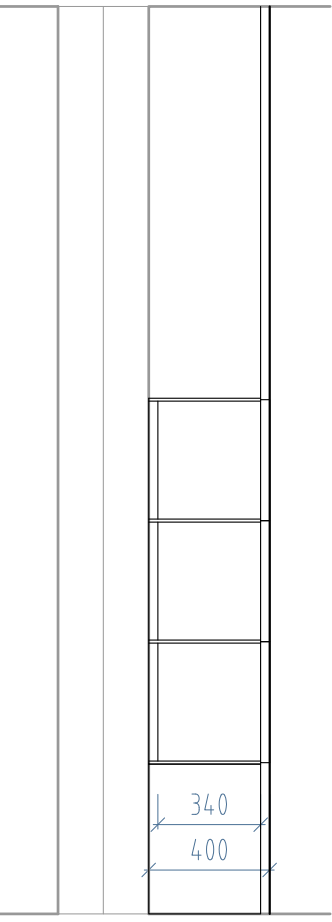
PŮDORYS 1:25



POHLED 1:25



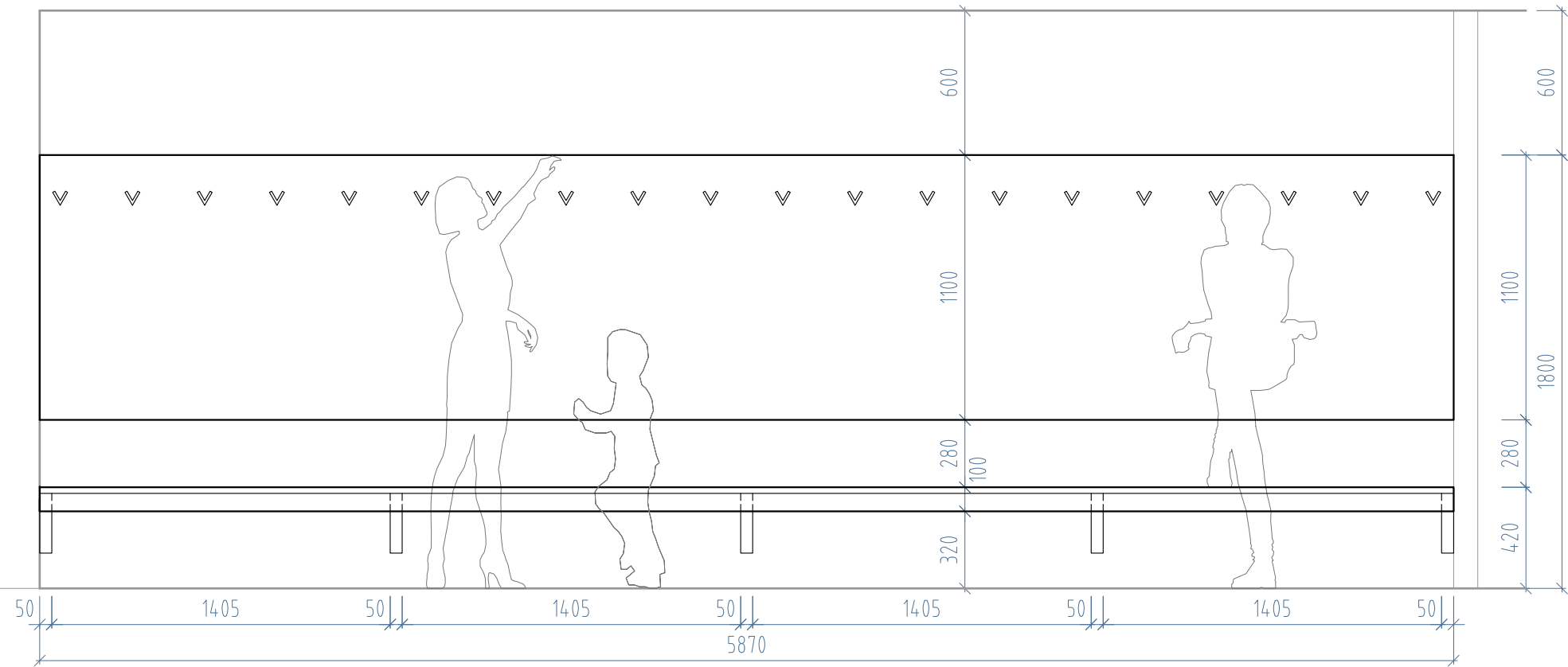
ŘEZ 1-1



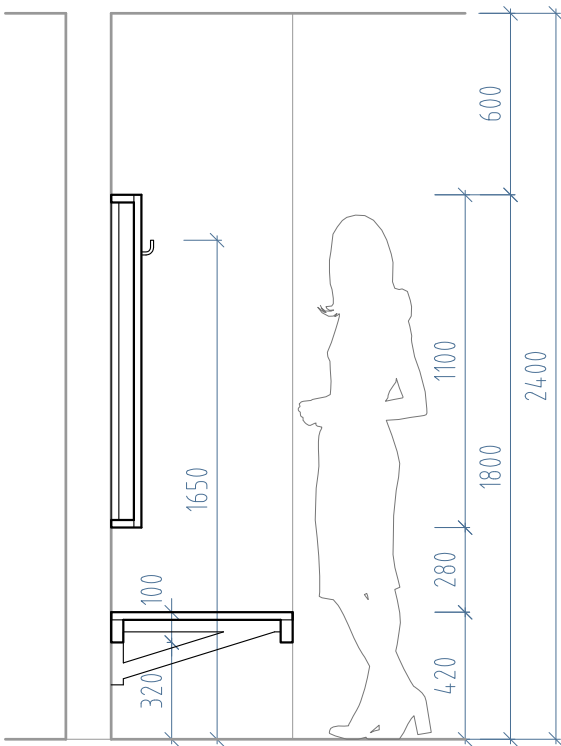
504 - VÝPIS TRUHLÁŘSKÝCH VÝROBKŮ

PŘÍLOHA: T- 11 - ŠATNÍ LAVICE S VĚŠÁKY

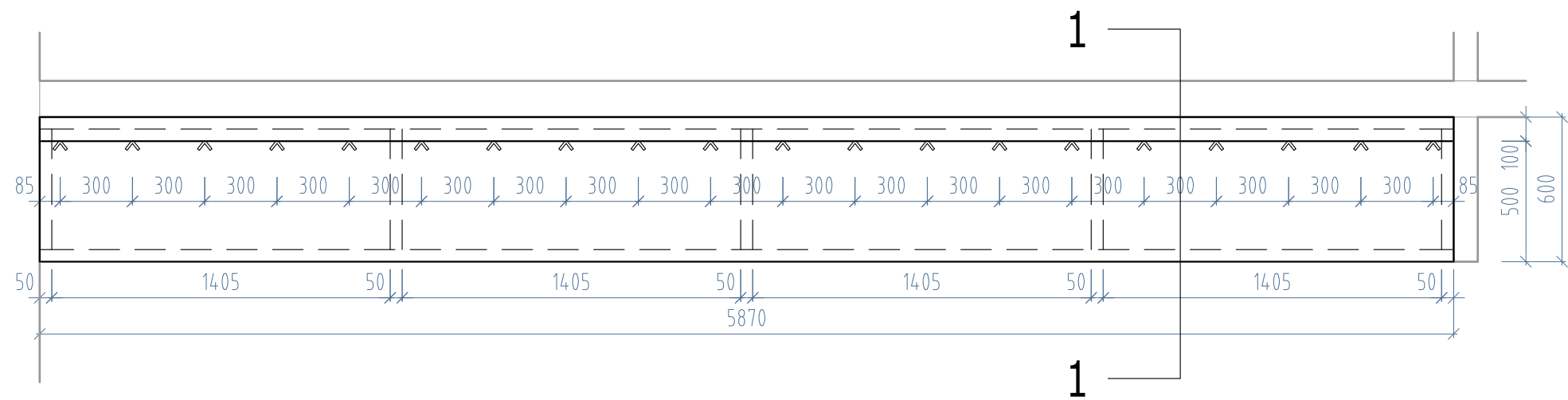
POHLED 1:25



ŘEZ 1-1



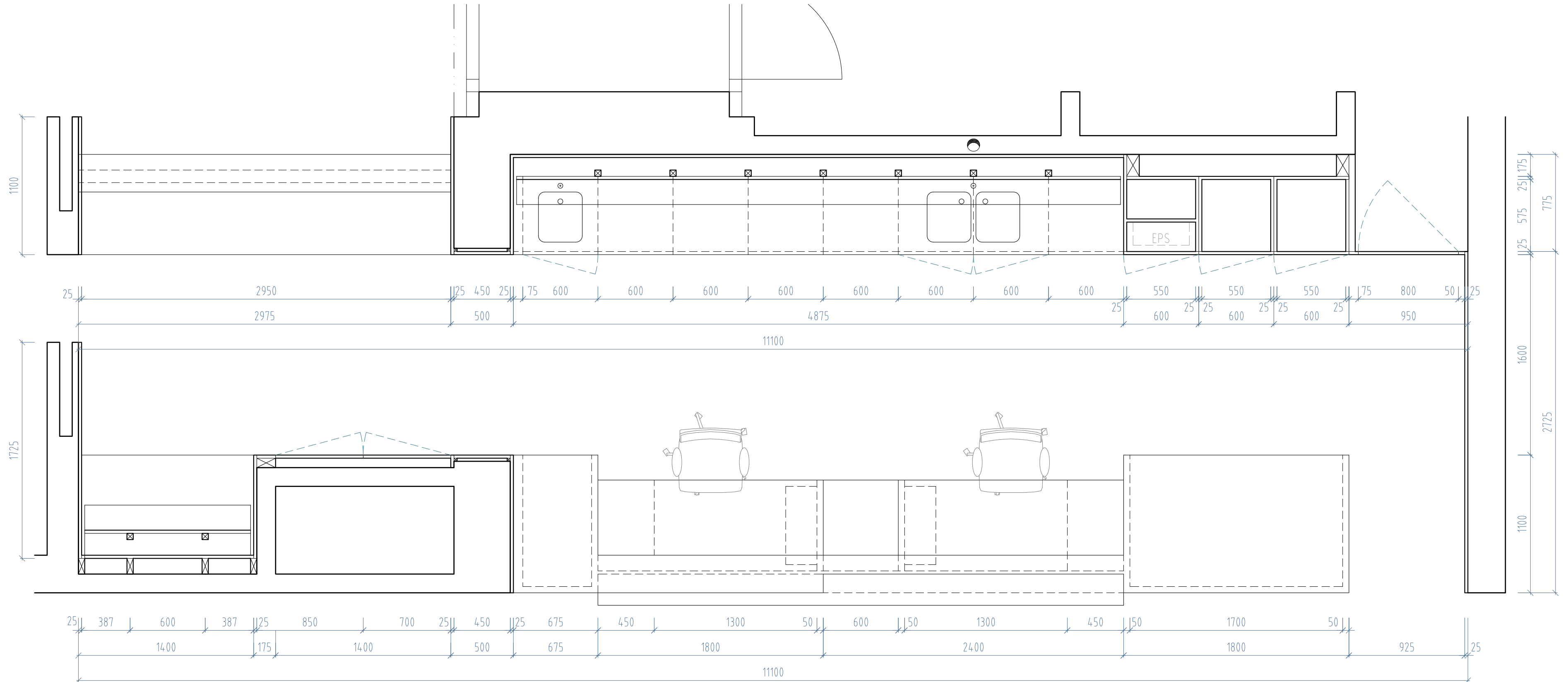
PŮDORYS 1:25



PŘÍLOHA: T-19 AŽ T-22 - RECEPČNÍ PULT, KUCHYŇSKÁ LINKA, BAR, SKŘÍŇ U BARU
PŮDORYS M 1:25

PŘÍLOHA: T-19 AŽ T-22 - RECEPČNÍ PULT, KUCHYŇSKÁ LINKA, BAR, SKŘÍŇ U BARU

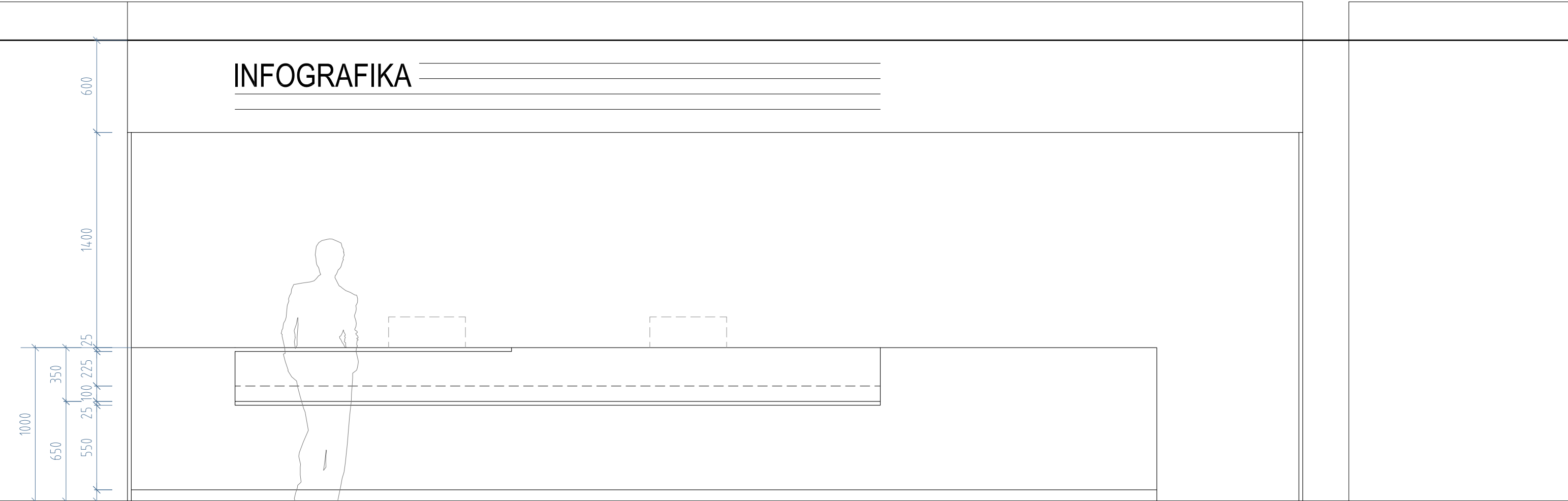
PŪDORYS M 1:25



504 - VÝPIS TRUHLÁŘSKÝCH VÝROBKŮ

PŘÍLOHA: T-19 AŽ T-22 - RECEPČNÍ PULT, KUCHYŇSKÁ LINKA, BAR, SKŘÍŇ U BARU

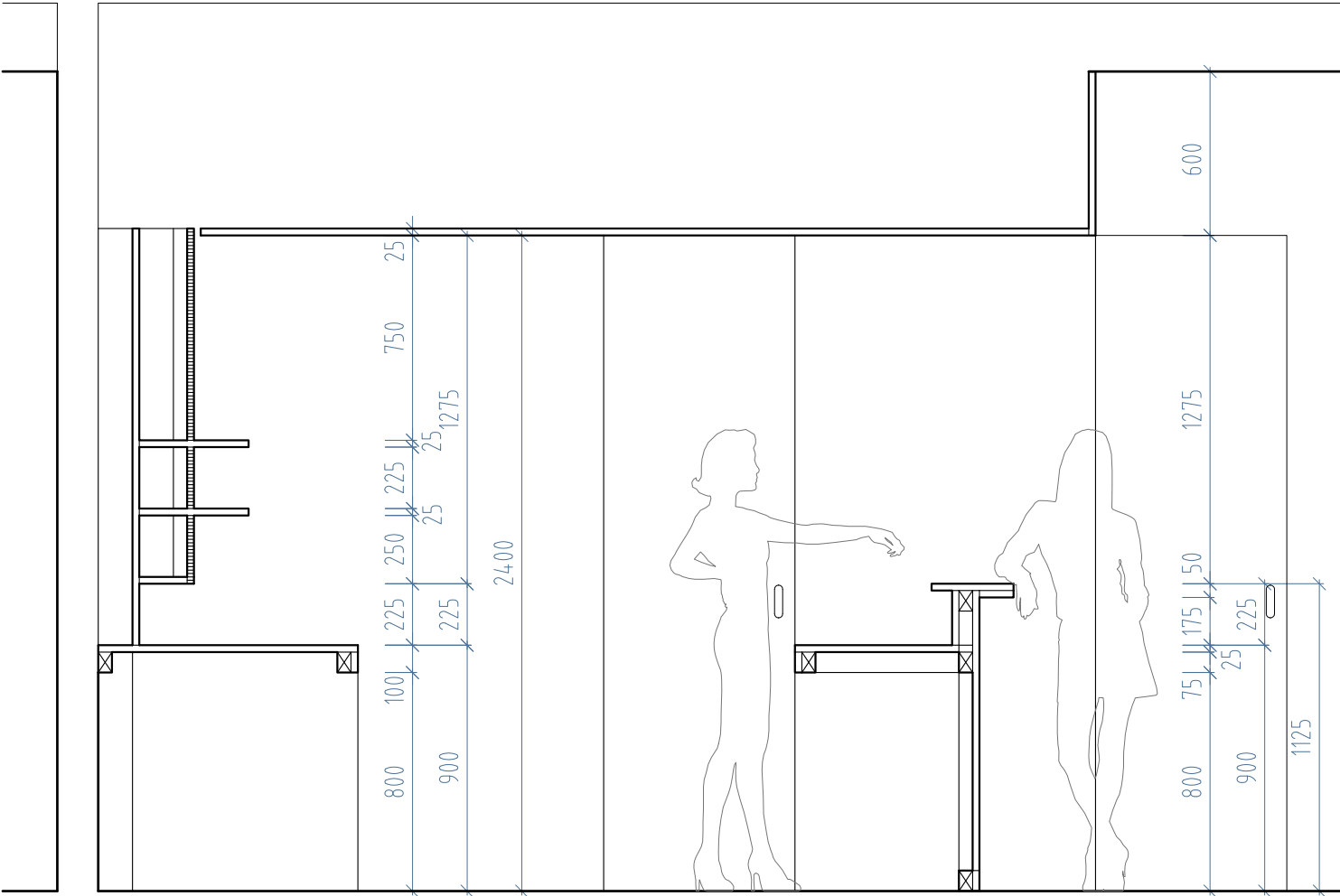
ČELNÍ POHLED NA RECEPČNÍ PULT T-19 M 1:25



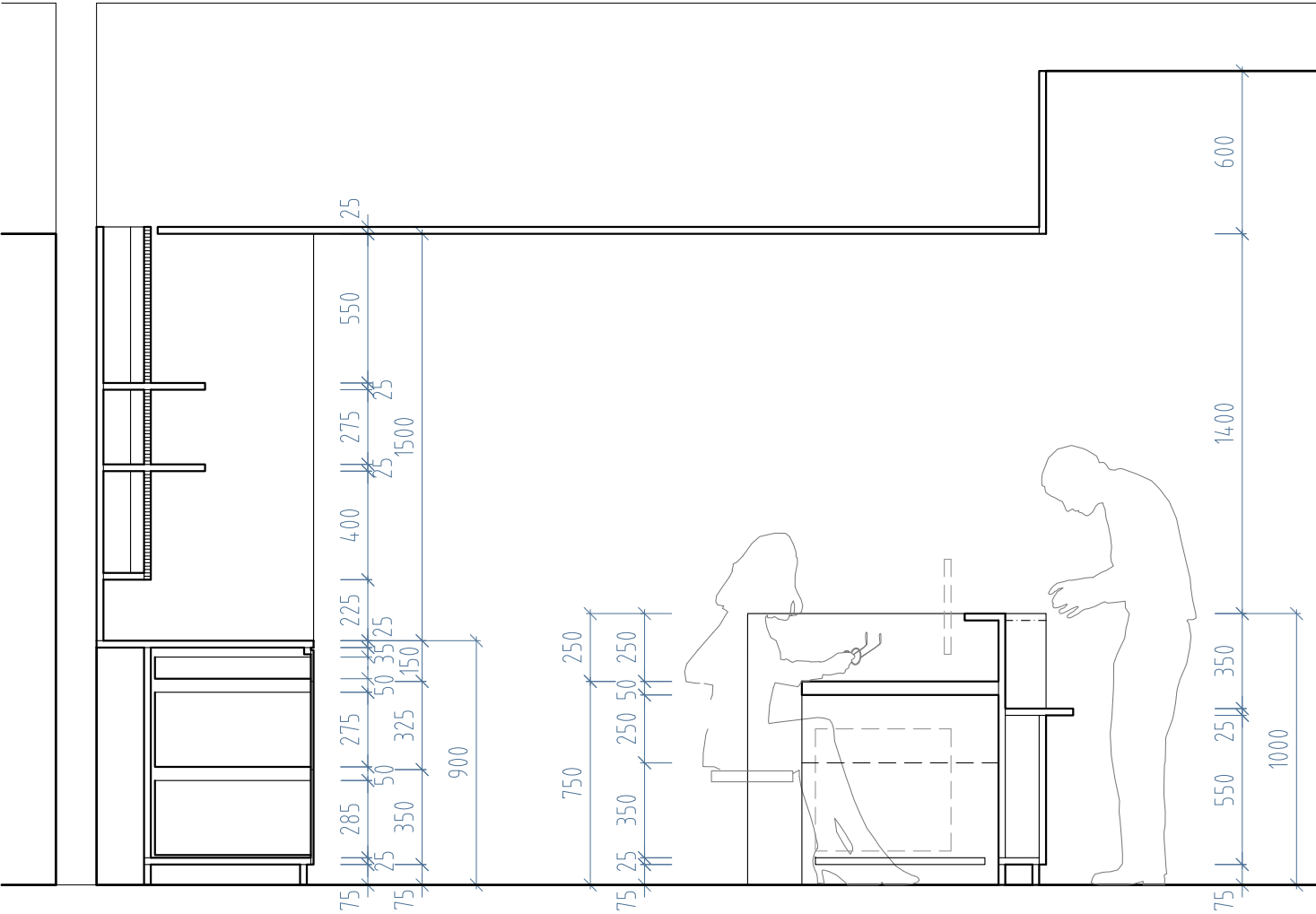
504 - VÝPIS TRUHLÁŘSKÝCH VÝROBKŮ

PŘÍLOHA: T-19 AŽ T-22 - RECEPČNÍ PULT, KUCHYŇSKÁ LINKA, BAR, SKŘÍŇ U BARU

ŘEZ SESTAVOU T-22 A BAROVÝM PULTEM T-21



ŘEZ KUCHYŇSKOU LINKOU T-20 A RECEPČNÍM PULTEM T-19

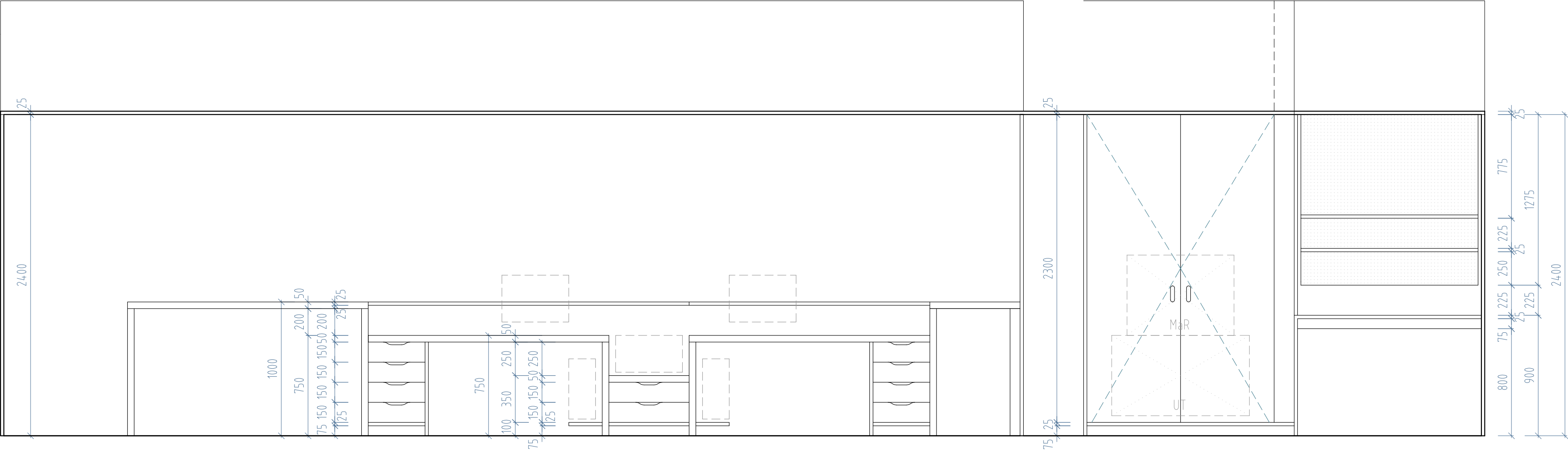


PŘÍLOHA: T-19 AŽ T-22 - RECEPČNÍ PULT, KUCHYŇSKÁ LINKA, BAR, SKŘÍŇ U BARU
ČELNÍ POHLED NA LINKU T-20 A ZADNÍ STRANU T-21 M 1:25

504 - VÝPIS TRUHLÁŘSKÝCH VÝROBKŮ

PŘÍLOHA: T-19 AŽ T-22 - RECEPČNÍ PULT, KUCHYŇSKÁ LINKA, BAR, SKŘÍŇ U BARU



POHLED NA ZADNÍ STRANU RECEPČNÍHO PULTU T-19 A NA SESTAVU T-22 M 1:25



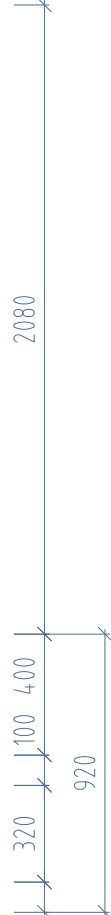
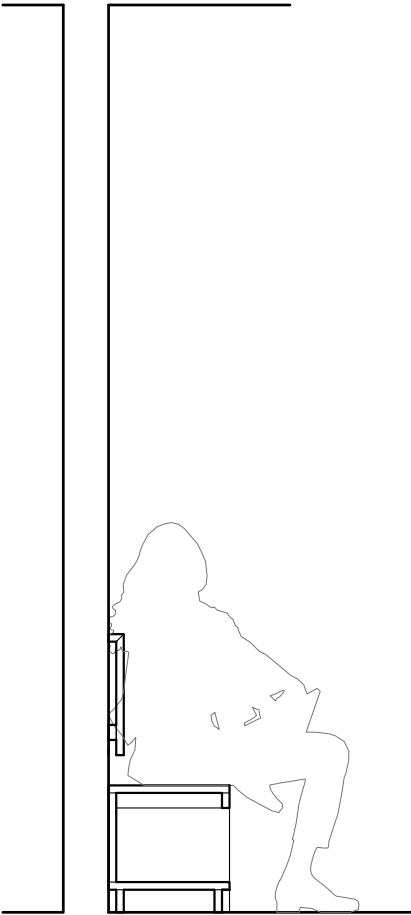
504 - VÝPIS TRUHLÁŘSKÝCH VÝROBKŮ

PŘÍLOHA: T- 27 - PŘEZOUVACÍ LAVICE 1.NP

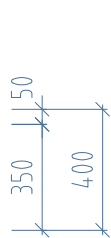
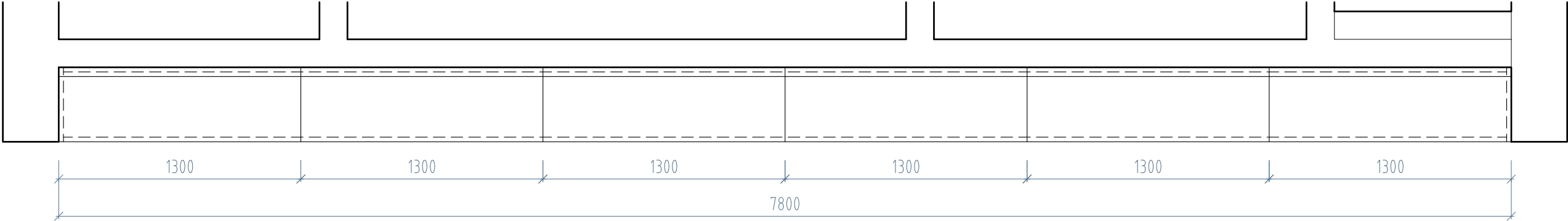
POHLED



ŘEZ



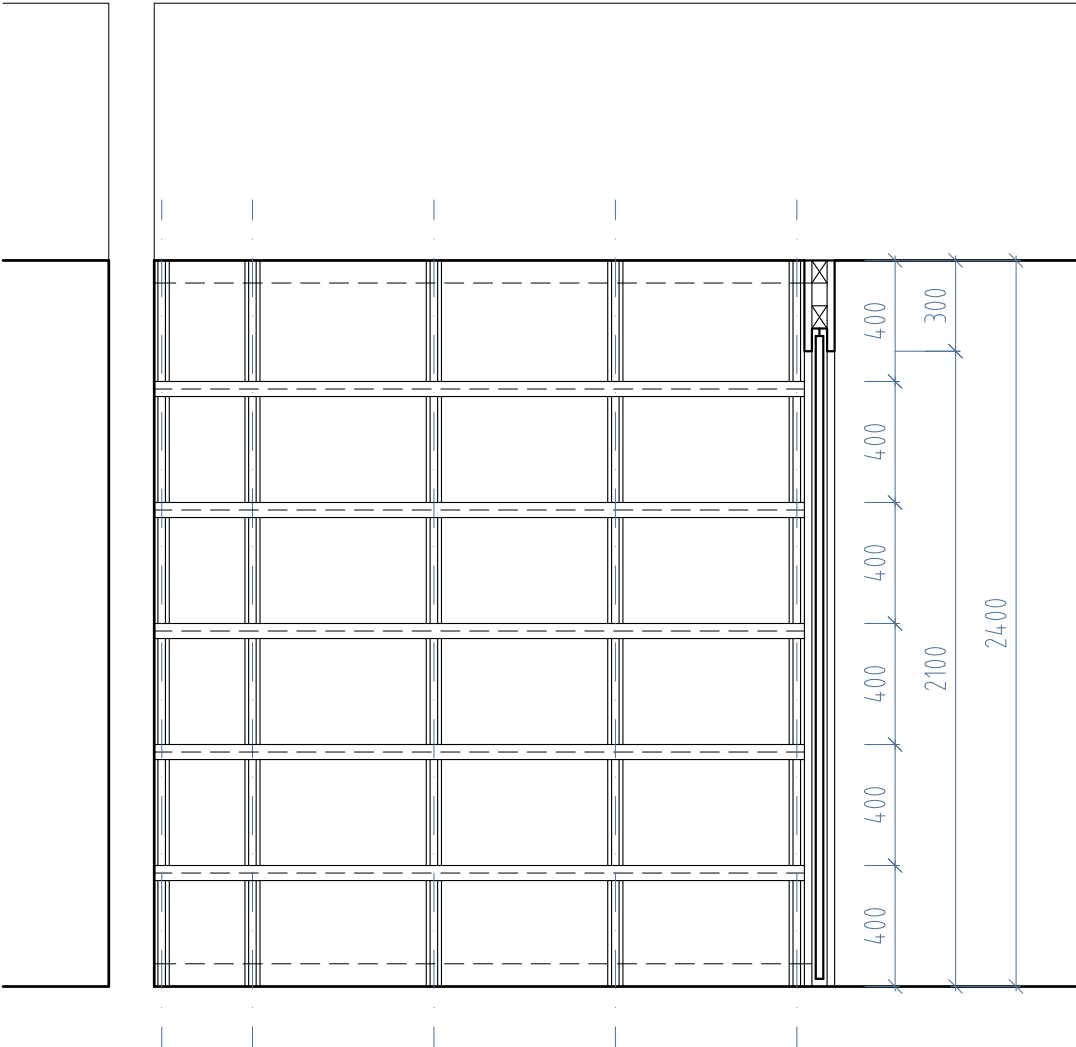
PŮDORYS



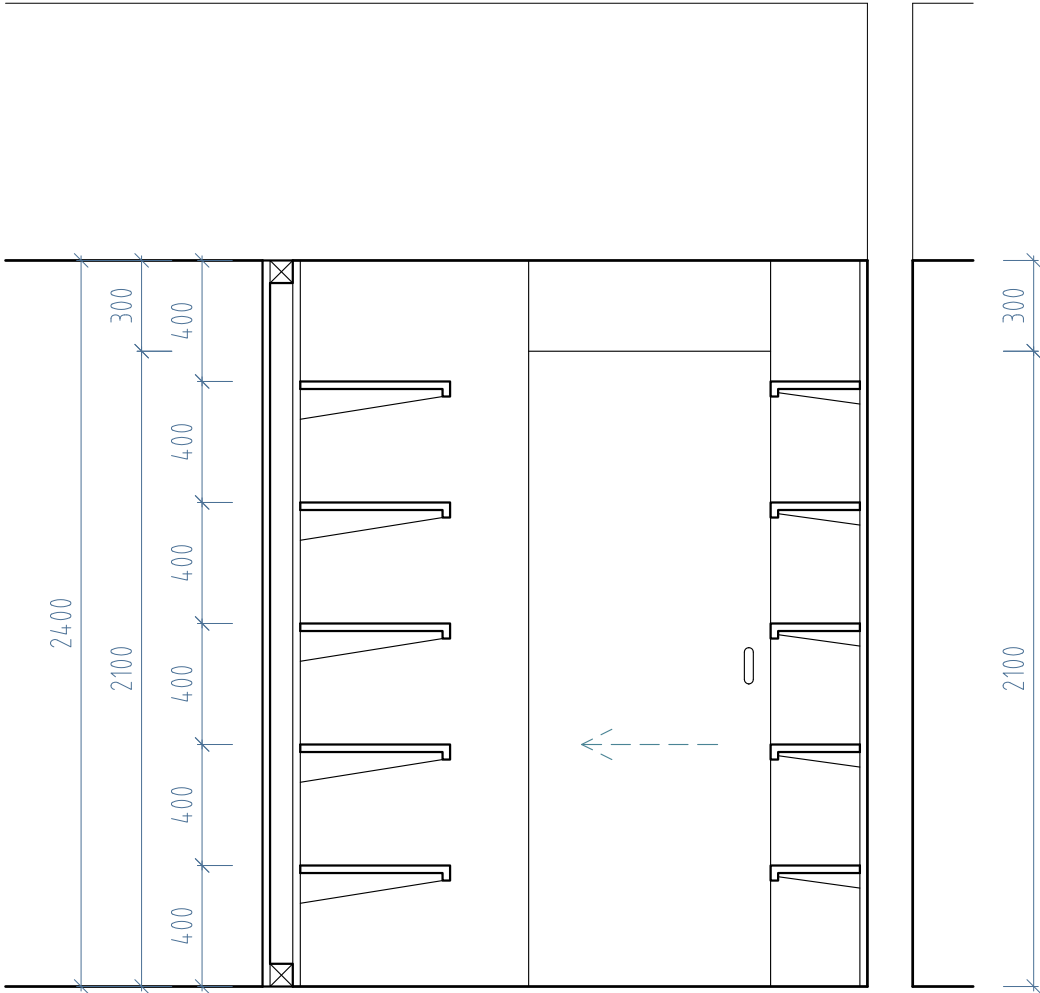
504 - VÝPIS TRUHLÁŘSKÝCH VÝROBKŮ

PŘÍLOHA: T- 30 - SKLADOVÝ VESTAVEK

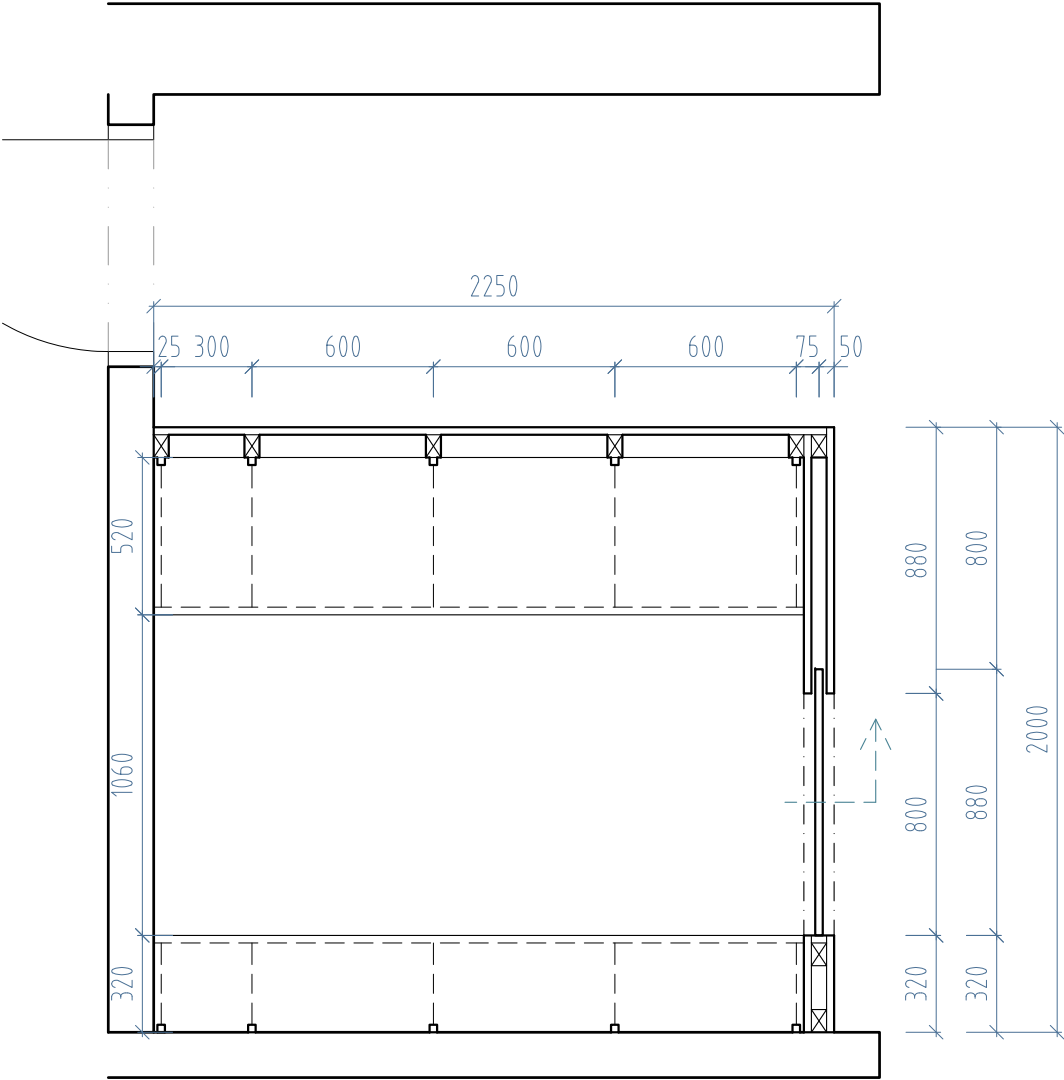
PODÉLNÝ ŘEZ



PŘÍČNÝ ŘEZ



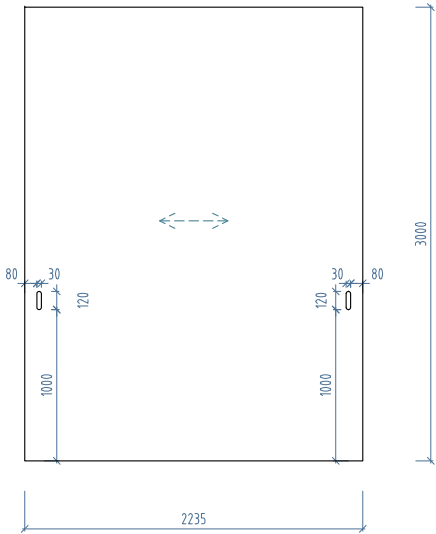
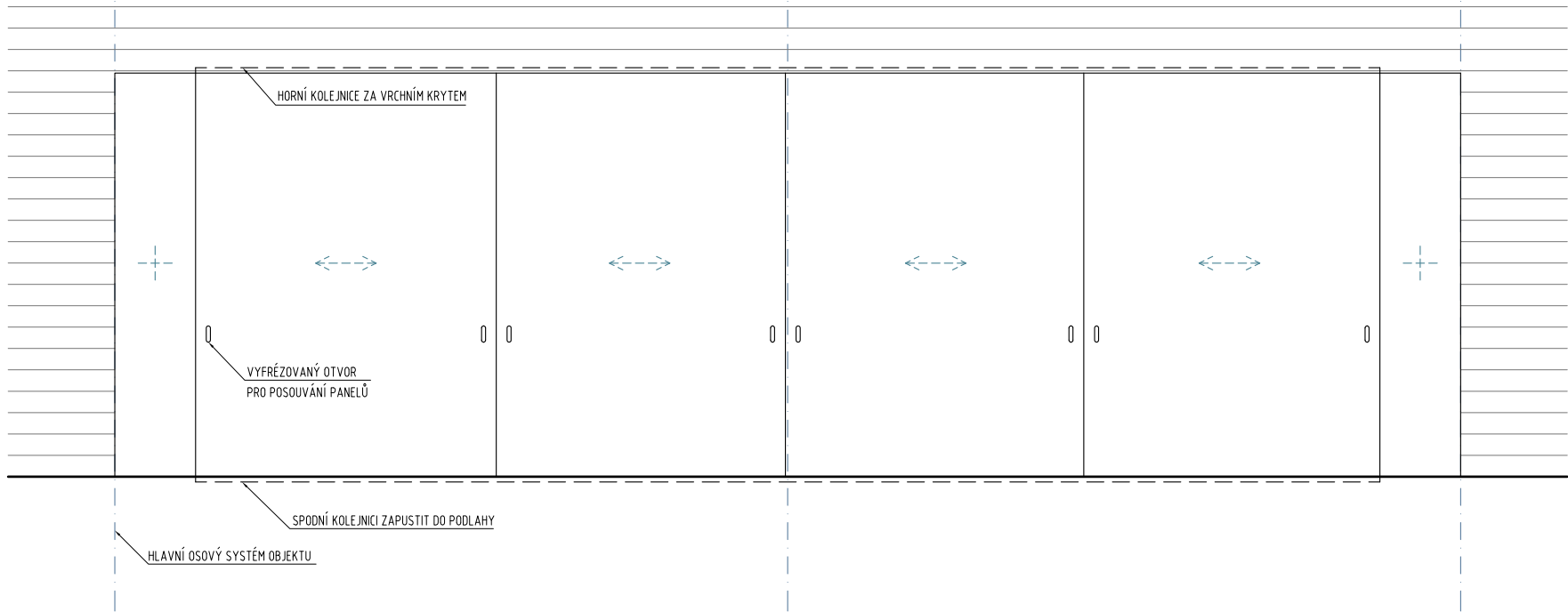
PŮDORYS



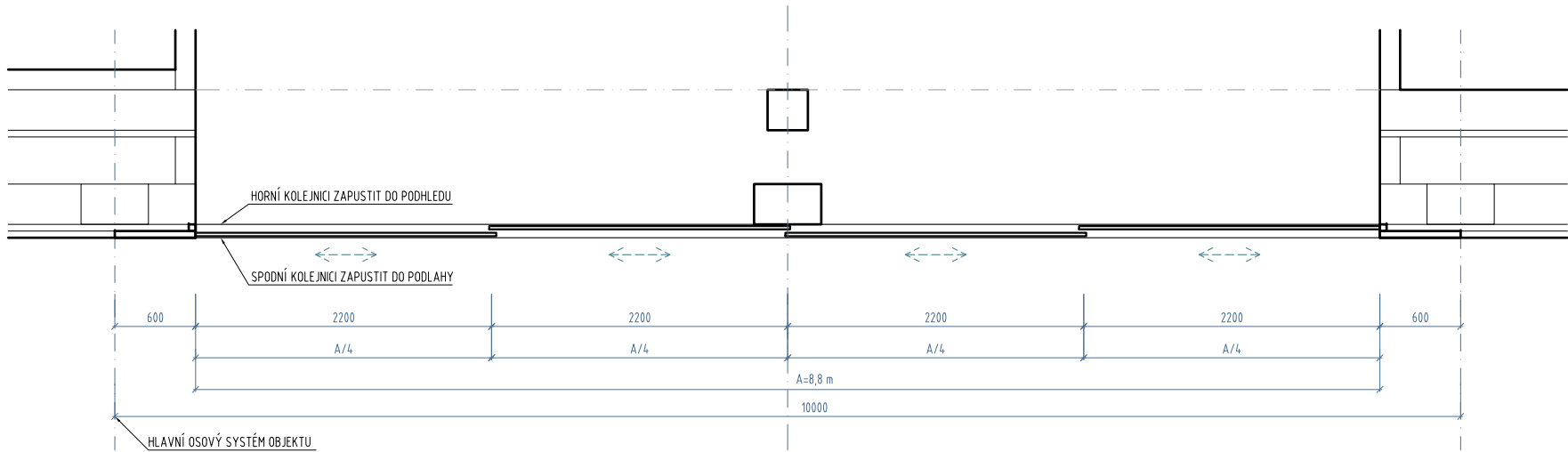
504 - VÝPIS TRUHLÁŘSKÝCH VÝROBKŮ

PŘÍLOHA: T- 39 - POSUVNÉ DVEŘE NÁŘADOVNY

POHLED - SCHÉMA, 1:50



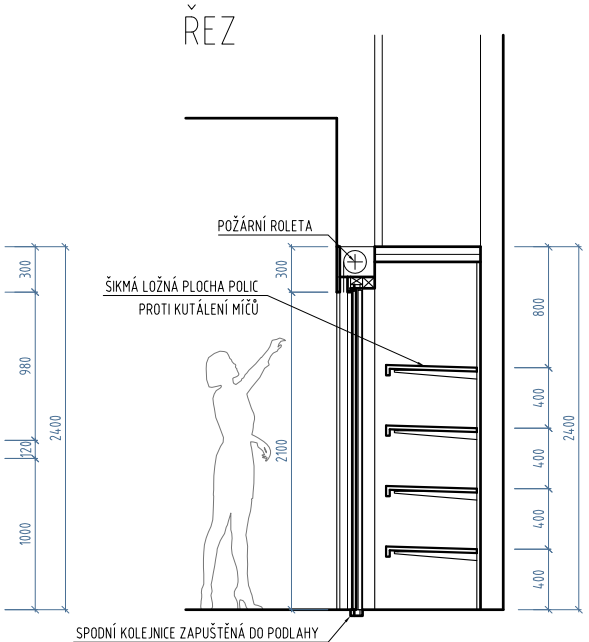
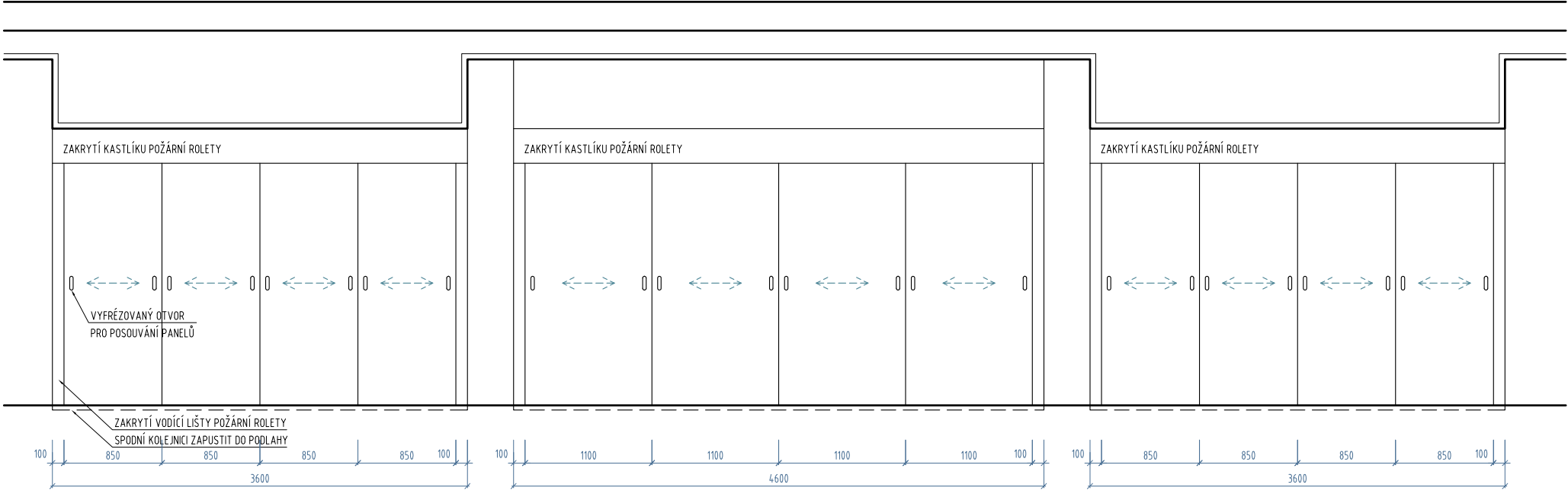
PŮDORYS - SCHÉMA, 1:50



504 - VÝPIS TRUHLÁŘSKÝCH VÝROBKŮ

PŘÍLOHA: T- 40 - ÚLOŽNÉ PROSTORY V ČISTÉ CHODBĚ

POHLED - SCHÉMA, 1:50



PŮDORYS - SCHÉMA, 1:50

